

バランス型ふろがまから壁貫通タイプにお取り替えできます。

現在お使いの浴室はそのまま取り替えできるので、経済的。

給排気口にスッポリ収まるコンパクト設計です。(BFチャンバー設置にも対応できます。)

- 本体が給排気口の中に収まるので、広い浴槽を取り付けることができます。
- スイッチひとつで、浴槽へのお湯はりから保温まで自動で行います。
- 全自動タイプは給湯機能が16号。いつでもたっぷりシャワーが使えます。
- 断続使用時も温度差の少ない快適出湯、Q機能。
- 運転音も静か。しかも低NOxバーナ搭載。

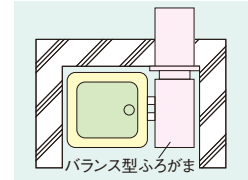
●凍結予防についてのお願い

風が強い時や、外気温が-15℃以下の時は、「給湯栓から水を流す連結予防」または「水抜きによる凍結予防」の処置をしてください。

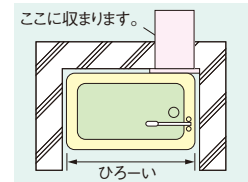
現在お使いの浴室はそのまま。
浴槽が広がります。




いままでの浴槽は狭い。




これからは大きな浴槽。



現在お使いのバランス型ふろがま



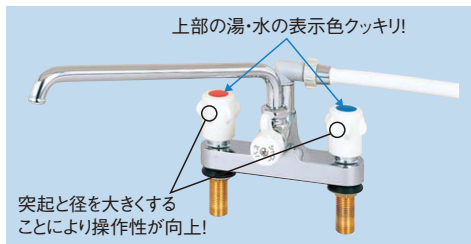
取替後



ここにスッポリ!



より使いやすくなった新シャワー金具(オプション MKS) LIXIL社製



つまみをより握りやすく、大きくしました。また、つまみの色を明確にし給水・給湯栓がハッキリ識別できるようにしました。

ホールインワン専用浴槽は、普通サイズ、浅型、人工大理石の中からお選びいただけます。

●浴槽の寸法については164ページをご覧ください。

LIXIL社製

(ご注意)ホールインワン専用浴槽は、落とし込み・埋め込み方式には設置できません。

FRP(普通サイズ)

軽くて丈夫な素材。サビや腐食の心配がなく、耐久性に優れ、お手入れが簡単です。

サイズ	型式	排水栓位置	希望小売価格(税抜価格)
1,100 (湯水量270L)	浴槽 RPB-1102WAR/L11-A	右	¥73,000
	浴槽 RPB-1102WAL/L11-A	左	
	浴槽 RPB-1102WAR/L11-S-A	右	¥73,000
	浴槽 RPB-1102WAL/L11-S-A	左	
フタ RTB-110SKR	右	¥11,000	
フタ RTB-110SKL	左		
1,200 (湯水量270L)	浴槽 RPB-1202WAR/L11-A	右	¥83,000
	浴槽 RPB-1202WAL/L11-A	左	
	フタ RTB-120SKR	右	¥12,000
	フタ RTB-120SKL	左	

※RPB-1102WAR/L11-S-A、RPB-1102WAL/L11-S-AはRUX-HVシリーズ専用です。(循環口用穴なし)

FRP(浅型)

小さなお子さまからお年寄りまで浴槽の出入りがしやすいように考え、高さや普通サイズより50mm低くした親切設計の浅型タイプ(FRP製)です。

サイズ	型式	排水栓位置	希望小売価格(税抜価格)
1,100 (湯水量240L)	浴槽 RPB-1112VWAR/L11-A	右	¥73,000
	浴槽 RPB-1112VWAL/L11-A	左	
	浴槽 RPB-1112VWAR/L11-S-A	右	¥73,000
	浴槽 RPB-1112VWAL/L11-S-A	左	
フタ RTB-110SKR	右	¥11,000	
フタ RTB-110SKL	左		
1,200 (湯水量270L)	浴槽 RPB-1212VWAR/L11-A	右	¥84,000
	浴槽 RPB-1212VWAL/L11-A	左	
	フタ RTB-120SKR	右	¥12,000
	フタ RTB-120SKL	左	

※RPB-1112VWAR/L11-S-A、RPB-1112VWAL/L11-S-AはRUX-HVシリーズ専用です。(循環口用穴なし)

人工大理石

天然石の微粉末と特殊樹脂をプレミックスし、高圧プレスで成形。傷がつきにくく、清掃・保温に優れています(エプロンはFRP製)。

サイズ	型式	排水栓位置	希望小売価格(税抜価格)
1,100 (湯水量240L)	浴槽 RABN-1112VWAR/色番-A	右	¥152,000
	浴槽 RABN-1112VWAL/色番-A	左	
	フタ RTB-110SKR	右	¥11,000
	フタ RTB-110SKL	左	

人工大理石のカラーバリエーション



B83(ブルー)

G83(グリーン)

P91(ピンク)

(ご注意)24時間バス(浴槽水浄化保温機)を継続してお使いになりますと、浴槽表面の荒れ、退色を著しく促進させる場合がありますので、ご使用はお避けください。

※このページに掲載の価格は、すべて希望小売価格です。

ガスふろ給湯器

壁貫通タイプ

●対応ガス種：
LPG 13A・12A



RUF-HV162A-E(H)



浴室リモコンは付属品です。
BC-127V



あんしん点検

□リモコン
(別売品です)

□おもな仕様

		16号	
型式		RUF-HV162A-E(H)	RUF-HV162AL-E
寸法(mm)		高さ404×幅291×奥行518	高さ404×幅291×奥行510
質量(kg)		21.5	
ガス消費量	給湯	34.9kW(30,000kcal/h)	
	おいだき	12.2kW(10,500kcal/h)	
同時	給湯	43.6kW(37,500kcal/h)	
	おいだき	15A(R1/2)	
接続口径	13A・12A	15A(R1/2)	
	ふろ	専用ホース	
	給湯・給水	15A(G1/2B)	

壁貫通型(受注生産のものがありますので、お問い合わせください)

浴室リモコン MC-127V(25-7316)
希望小売価格
¥14,700(税抜価格)

リモコンは左記のみとなります

		16号	
型式		RUF-HV162A-E(H)	RUF-HV162AL-E
寸法(mm)		高さ404×幅291×奥行518	高さ404×幅291×奥行510
質量(kg)		21.5	
ガス消費量	給湯	34.9kW(30,000kcal/h)	
	おいだき	12.2kW(10,500kcal/h)	
同時	給湯	43.6kW(37,500kcal/h)	
	おいだき	15A(R1/2)	
接続口径	13A・12A	15A(R1/2)	
	ふろ	専用ホース	
	給湯・給水	15A(G1/2B)	

付属品 浴室リモコン BC-127V
循環金具

その他

台所リモコン MC-127V(25-7316) ¥14,700(税抜価格)
2芯ケーブル UC-25-10(10m)(21-7919) ¥1,600(税抜価格)
排気カバー KGOP-HL301(21-0054) ¥4,600(税抜価格)
※ケーブルの長さは、他にもご用意しておりますのでお問い合わせください。(164ページをご覧ください)

必要オプション

シャワー金具 HL-SS-MKS(24-5069) ¥25,500(税抜価格)
厚壁アダプタ1650 HL-AAD1650(21-9475) ¥37,800(税抜価格)
※厚壁アダプタ1650は、RUF-HV162AL-Eを設置の場合に必要です。

壁貫通

設置上の注意

- 浴槽は別売の専用浴槽が必要です。
- 水圧が高い場所には、別売の水撃緩衝器HL-SK(21-9645)希望小売価格 ¥9,100(税抜価格)をご使用ください。
- 厚壁用(RUF-HV162AL-E)は通常の壁貫通型と本体仕様が異なりますのでご注意ください。
- シャワー金具はオプション品をお使いください。
- 浴室リモコンのみのタイプとしてもお使いいただけます。
- 寸法図は164ページをご覧ください。
- ご使用には、AC100V電源が必要です。

16号 (16~2.5号)

RUF-HV162A-E(H) (24-0912)

希望小売価格 ¥269,500(税抜価格)

希望小売価格+シャワー金具合計価格

¥295,000(税抜価格)

[BL認定品] RUF-HV162A(H)(24-0920)
希望小売価格 ¥271,700(税抜価格)もあります。

- 8.2号オートタイプもあります。
- RUF-HV82SA-E(H)(24-1021) 希望小売価格 ¥216,700(税抜価格)
- BL認定品 RUF-HV82SA(H)(24-1039) 希望小売価格 ¥218,900(税抜価格)もあります。

16号 (16~2.5号)

※チャンバー設置はできません

RUF-HV162AL-E (24-0831)

希望小売価格 ¥269,500(税抜価格)

希望小売価格+シャワー金具+厚壁アダプタ合計価格

¥332,800(税抜価格)

[BL認定品] RUF-HV162AL(24-0866)
希望小売価格 ¥271,700(税抜価格)もあります。

ガス給湯専用機

壁貫通タイプ

●対応ガス種：
LPG 13A・12A



RUX-HV161-E(H)



浴室リモコンは付属品です。
BC-140V-HOL



あんしん点検

もっとリフォームをお手軽に。

たっぷりのシャワーとひろびろ浴槽をもっと身近にする、お手頃価格のユッコホールインワンシリーズ。

音声ナビの搭載で便利なお湯はり。

お湯はりが終わると自動的にお湯をストップして音声でお知らせする、便利な「音声ナビ」機能を搭載しました。設定湯量でお湯が止まりますので、忘れ忘れてあふれさせる心配もありません。



□おもな仕様

		16号	
型式		RUX-HV161-E(H)	RUX-HV161L-E
寸法(mm)		高さ404×幅291×奥行518	高さ404×幅291×奥行510
質量(kg)		17.0	
給湯ガス消費量		34.9kW(30,000kcal/h)	
LPG		15A(R1/2)	
		15A(R1/2)	
接続口径	13A・12A	15A(R1/2)	
	給湯・給水	15A(G1/2B)	

壁貫通型(受注生産のものがありますので、お問い合わせください)

浴室リモコン BC-140V-HOL

付属品

台所リモコン MC-140V(25-8670) ¥14,700(税抜価格)
2芯ケーブル UC-25-10(10m)(21-7919) ¥1,600(税抜価格)
排気カバー KGOP-HL301(21-0054) ¥4,600(税抜価格)
※ケーブルの長さは、他にもご用意しておりますのでお問い合わせください。(164ページをご覧ください)

必要オプション

シャワー金具 HL-SS-MKS(24-5069) ¥25,500(税抜価格)
厚壁アダプタ1650 HL-AAD1650(21-9475) ¥37,800(税抜価格)
※厚壁アダプタ1650は、RUX-HV161L-Eを設置の場合に必要です。

壁貫通

設置上の注意

- 浴槽は別売の専用浴槽が必要です。
- 水圧が高い場所には、別売の水撃緩衝器HL-SK(21-9645)希望小売価格 ¥9,100(税抜価格)をご使用ください。
- 厚壁用(RUX-HV161L-E)は通常の壁貫通型と本体仕様が異なりますのでご注意ください。
- シャワー金具はオプション品をお使いください。
- 浴室リモコンのみのタイプとしてもお使いいただけます。
- 寸法図は164ページをご覧ください。
- ご使用には、AC100V電源が必要です。

16号 (16~2.5号)

RUX-HV161-E(H) (23-0368)

本体価格 ¥146,100(税抜価格)

本体+シャワー金具合計価格

¥171,600(税抜価格)

16号 (16~2.5号)

※チャンバー設置はできません

RUX-HV161L-E (23-6935)

本体価格 ¥146,100(税抜価格)

本体+シャワー金具+厚壁アダプタ合計価格

¥209,400(税抜価格)

※このページに掲載の価格は、すべて希望小売価格です。