

Rinnai

ガス給湯暖房システム
総合カタログ 2025V

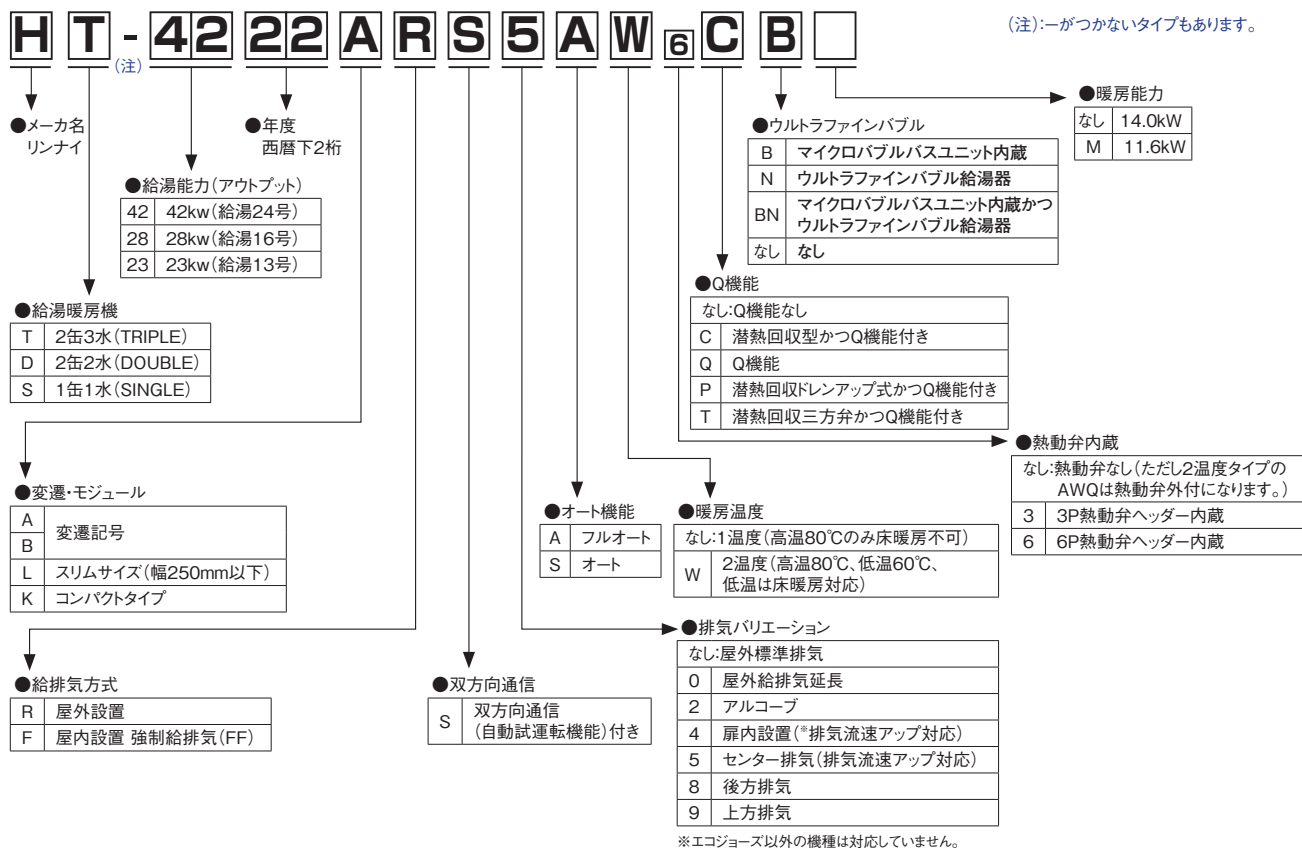
2025年5月 新価格



BL型式の読み方

ガス給湯暖房用熱源機(HTシリーズ・HDシリーズ・HSシリーズ)

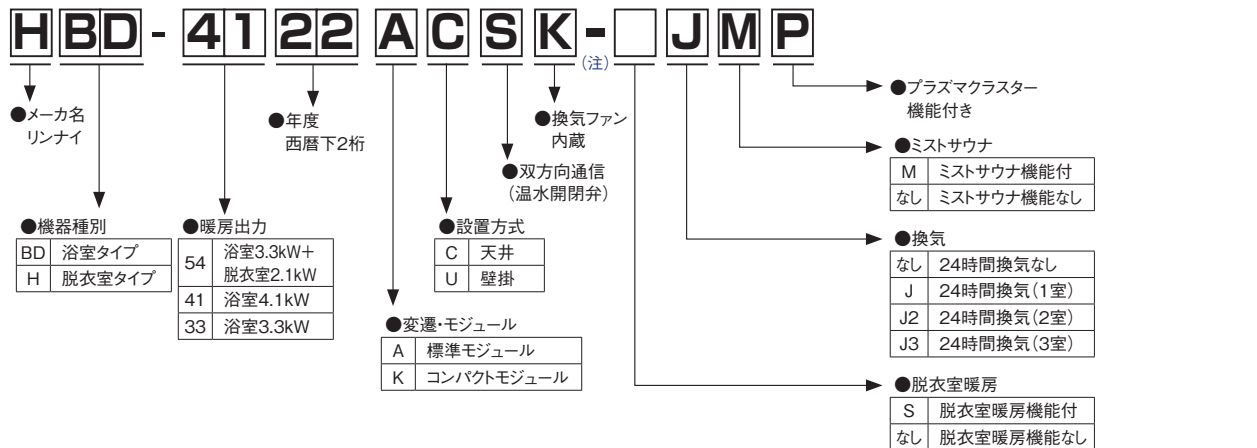
(BL型式)



※エコジョーズ以外の機種は対応していません。

端末（HBDシリーズ・HHシリーズ）

(BL型式)



(注):一がつかないタイプもあります。

目 次

BL 型式の読み方	1
マイクロバブルの特長	3
ウルトラファインバブルの特長	4
基本機能 搭載機能アイコン一覧	5
エコジョーズについて	7

ガス給湯暖房用熱源機リモコン 8

リモコン対応表	9
東京ガス様向けリモコン価格一覧	14

HT | ガス給湯暖房用熱源機 15



■ 幅広

HT4222ARS-CBシリーズ	15
HT4222BRS-CN・CMNシリーズ	17
HT4222ARS-CBNシリーズ	21
HT4222・2822BRS-C・CMシリーズ	23

■ スリム

HT4223LRS AW ₃ CN	27
HT4222LRS-Cシリーズ	28

■ コンパクト

HT4233KRS AW CMN	29
HT4223KRS-CMシリーズ	30

■ FF方式

HT4215CFS-Cシリーズ	31
-----------------	----

■ ドレンアップ

HT4222ARS-PBシリーズ	33
HT4222BRS-PN・PMNシリーズ	35
HT4222ARS-PBNシリーズ	37
HT4222BRS-P・PMシリーズ	39

■ ドレン切替

HT4223ARS-TNシリーズ	43
HT4218BRS AW ₆ Tシリーズ	45

■ 即湯ユニット内蔵

HT4222ARS-CIシリーズ	47
HT4222ARS-PIシリーズ	49

■ アイシン製エネファーム typeS用シリーズ

HT4222ARSZ・KRSZシリーズ	51
---------------------	----

集合住宅特定現場向け

■ HT | ガス給湯暖房用熱源機 53

マイクロバブルバスユニット	58
---------------	----

■ HD | ガス給湯暖房用熱源機 61

■ HS | ガス暖房専用熱源機 63

□ 東京ガス専用オプションなど 65

□ 浴室暖房乾燥機 77

□ 床暖房用リモコン 86

□ 市販相当品メーカー希望小売価格表 87

-CB	マイクロバブルバスユニット内蔵
-CN、-CMN	ウルトラファインバブル給湯器
-C、-CM	通常エコジョーズ


Micro Bubble Bath Unit




Amazing Experience,
Amazing Technology

マイクロバブルとは


気泡はその直径によってミリバブルと、マイクロバブル、ウルトラファインバブルに分類されます。普段目にする気泡のほとんどはミリバブルと呼ばれ、水面に速やかに浮上して消滅します。マイクロバブルは、直径約1～100 μ mの微細な気泡のことです。浮力が小さく、白濁しながら雲のように広がり緩やかに上昇します。時間の経過と共に、水面まで浮上したり、水中で収縮してより細かい泡になります。ウルトラファインバブルは、それらよりさらに細かく直径約1 μ mm未満の肉眼では確認できない気泡のことを指します。



ミリバブル
100 μ m以上



マイクロバブル
1～100 μ m



ウルトラファインバブル
1 μ m未満



（受賞商品
マイクロバブルバスユニット、循環金具
マイクロバブルバスユニット専用リモコン）



マイクロバブル
商品特設サイト



マイクロバブル
商品紹介ムービー

QRコードの動画はサービスを中断または終了する場合があります。ご了承ください。



RUFMB2006001

「ファインバブル」「ウルトラファインバブル」「FINE BUBBLE」「FBIA」ロゴは、一般社団法人ファインバブル産業会（FBIA）の登録商標です。リンナイ株式会社は一般社団法人ファインバブル産業会（FBIA）の会員です。マイクロバブルバスユニットはその温浴効果を有する登録商品として承認されました。

<ファインバブル技術利用製品 / 登録番号：RUFMB2006001>

マイクロバブル入浴で得られる効果効能

1. 温浴効果

気泡が体を包み込むため、お湯から体への熱の伝わりが緩やかになり、ゆっくりと体を温めます。入浴後は高くなった体温を徐々に放出するため、湯冷めしにくくなり、冷え対策も期待できます。

2. 洗浄効果

微細な気泡が皮膚の汚れに吸着し取り除きます。また毛穴に溜まった皮脂汚れにも気泡が吸着し、かき出すことで肌を清潔に保ちます。実証試験でもマイクロバブル入浴の方が通常の入浴より汚れの除去率が高いという結果が出ています。

3. 保湿について

マイクロバブル入浴を体感された方からは、湯ざわりが柔らかい、肌がしっとりする、肌が突っ張る感じが少ない、保湿クリームを塗らなくてもよかったなど、多くの声が挙がっています。

4. リラックス効果

通常の入浴においても、温浴効果により心理的な緊張をやわらげる効果があることが報告されています。マイクロバブル入浴は通常の入浴よりも、リラックス感、くつろぎ感、幸せ感が高まるという結果が出ました。また、入浴後に眠くなったという声も多くあり、良い睡眠につながる可能性も期待できます。

5. ワクワクや感動

白濁したお湯は温泉に入っているようだという意見が多数寄せられました。温泉を連想させる乳白色のお湯が、上質感、贅沢感、ワクワクする、感動するなどの心理的影響につながっていると考えられています。

ウルトラファインバブル給湯器 水まわりの掃除負担を軽減へ



業界初※

ウルトラファインバブル
発生装置を
給湯器（エコジョーズ）
に搭載

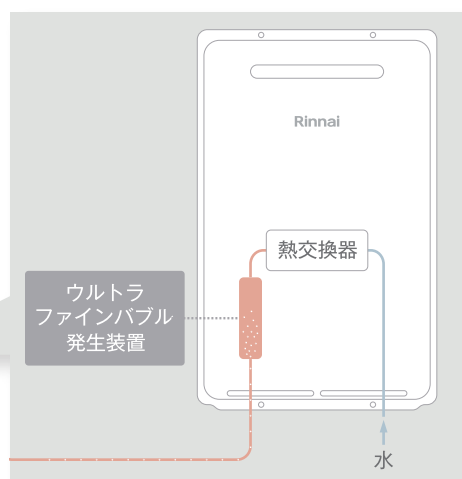
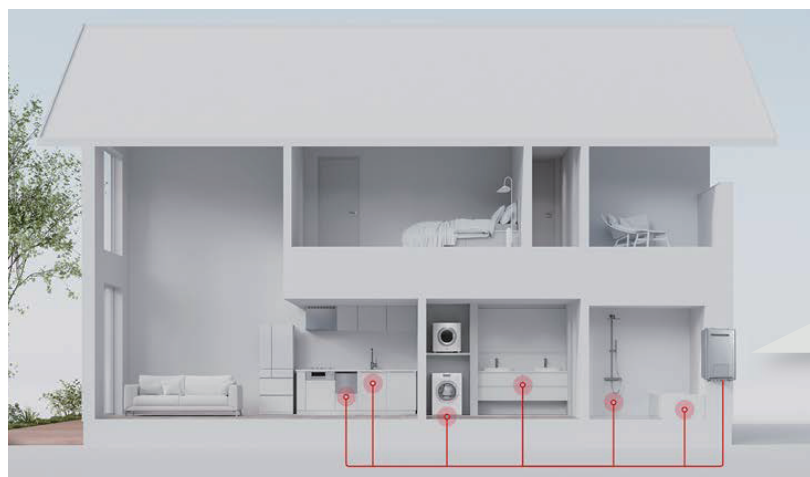
ecoジョーズ

※ガス給湯器において業界初。2022年7月現在。リンナイ調べ。

日々の掃除負担の軽減が期待

浴室や洗面所、キッチンなどで気になる水まわりの汚れや水垢が付きにくくなります。

給湯器からウルトラファインバブルを発生させて、家中にウルトラファインバブル入りのお湯を送ることで、日ごろの掃除が大変な浴室、キッチンなどで気になる水まわりの汚れや水垢が付きにくくなり、日々のお掃除負担の軽減が期待されます。



家中のお湯がウルトラファインバブル入りに

ウルトラファインバブル給湯器を設置すれば、家中にウルトラファインバブルの入ったお湯を送ることができます。

お湯の水圧を変化させて水中の空気を気泡化し、さらに気泡をせん断して細かくすることでウルトラファインバブルを発生させます。浴室や洗面所、キッチン、食洗機などお湯の配管がつながっている様々な場所へウルトラファインバブルを送ります。リフォームの場合でも、ガス給湯器を取り替えるだけで工事が完了し、大掛かりな水道配管工事の必要はありません。

基本機能 搭載機能アイコン一覧

多彩な機能で、お湯ライフを快適サポート。

おいだき 配管自動洗浄

浴槽の残り湯を排水する際に、ふろ設定温で約5Lのお湯を流し、おいだき配管の残り湯や入浴剤などを排出します。

自動たし湯

前に入った人がお湯を使って減ってしまっても、設定水位まで自動で「たし湯」します。

自動沸きあげ

人が入浴したことを検知し、ぬるいと感じる前に自動で沸きあげます。

入浴お知らせ

人が入浴したことを自動で検知して、台所リモコンと「リンナイアプリ」に表示し、浴室まで行かなくてもご家族の入浴を確認できます。

○対応熱源機とリモコン332・262シリーズで対応。

入浴タイマー

入浴時間を設定(5～60分、5分刻み)すると、設定時間経過後、浴室リモコンから音声でお知らせします。半身浴などに便利な機能です。

○対応熱源機とリモコン332・262・240シリーズで対応。

入浴沸きあげ

設定温度より低め(−2℃)で湯はり。入浴を検知すると設定温度まで沸きあげます。ヒートショック対策にうれしい機能です。

○対応熱源機とリモコン332・262・240シリーズで対応。

32℃/35℃出湯

夏場のシャワーや、キッチンでの洗い物のときなど、ぬるめの32/35℃出湯で快適にお湯が使えます。(コードレスリモコン使用時を除く)

温度調節

リモコンで出湯温度を設定するタイプ。ふろ給湯器は32/35℃～60℃※1、給湯専用タイプは35/37℃～60℃※2の範囲で設定できます。

※1 コードレスリモコン使用時は37℃～60℃

※2 機種により75℃の設定が可能です。

手動ふろ配管 洗浄

浴槽の排水後、浴室リモコンから手動で約5Lのお湯を流し、残り湯や入浴剤などを排水できます。洗浄温度はふろ設定温度、または高温(48℃)から選べます。

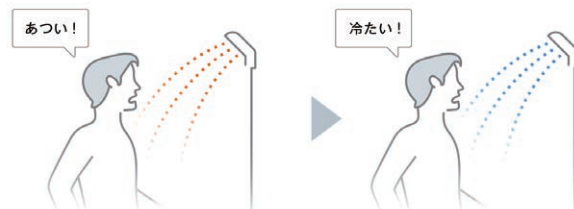
○対応熱源機とリモコン332・262・240シリーズで対応。

Q機能

配管5m先で、1分後・5分後の再出湯時に設定。温度±3℃以内の湯温となります。(配管条件(配管材質・断熱材)・水圧・給水温で異なる場合があります)

今までの入浴

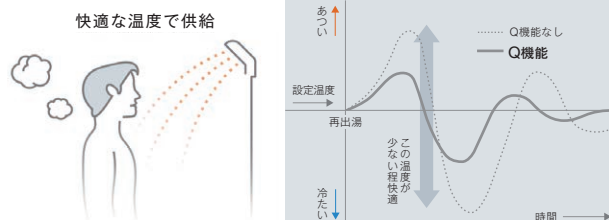
お湯の使用をいったん停止した後、再び出湯させると、最初はお湯が出て、続いて一時的に冷たい水が出る場合があります。



Q機能なら

再出湯直後のお湯の温度差を最小限に抑え、断続使用時でも快適にご利用いただくための機能です。

再出湯時の湯温安定時間(出湯停止1分後の再出湯)



○単水栓使用の設定温度40℃で、水圧196kPa(2kgf/cm²)、給水温10℃～20℃、配管5m先で、10～12L/分の出湯量で再出湯まで1分後および5分後に設定温±3℃以内の湯温となります。○配管条件(配管材質・断熱材)・水圧・給水温で異なる場合があります。○機器の運転時以外にモーター作動音がすることがあります。これは再使用時の湯温を早く安定させるためであり異常ではありません。

快適保温

約30分(季節によって時間が変化します)ごとに浴槽の湯温をきめ細かくチェックして保温運転を行います。特に冷めやすい冬場に効果を発揮します。


湯はり完了前 お知らせ

お風呂の湯はり完了前になると、リモコンから音声でお知らせします。(ボイス機能搭載リモコンのみ)



))) まもなくお風呂が沸きます

たし湯



リモコンのスイッチで、20Lのお湯が浴槽にたされます。

たし水(ぬる湯)



リモコンのスイッチで、10Lの水が浴槽にたされ、湯温を1～2℃下げます。

予約運転

台所リモコンのタイマー操作で設定時間にお風呂が沸き上がり、帰宅後すぐにあたたかいお風呂に入ることができます。

点検お知らせ

使用期間が10年相当になると、緑色ランプの点滅や、リモコンの表示画面に「888」を表示します。故障表示ではないため、そのまま使用することもできますが、経年劣化に起因する製品事故を防止するため、あんしん点検(有料)をおすすめしています。

+ オプション

マイクロバブル

きめ細かな気泡で心身ともにリラックスできる「マイクロバブルバスユニット」が接続できます。(浴室・台所リモコンは限定)

即湯ユニット

お湯が出るまでの捨て水をカット。無駄を減らし、いつでもあたたかいお湯が使えます。

○ソーラー対応ユニット(UF-SU2(A)またはUF-SU1(A))、電力測定ユニット(RECU-200またはRECU-200A)との併設はできません。

ソーラー 対応ユニット

太陽熱温水器からのお湯を利用し、リモコン設定温度で給湯やお風呂の自動湯はりができる省エネ性の高いシステムです。

○UF-SU2(A)はリモコン332・342・340・320・272・240シリーズ接続時のみ。本カタログ掲載のその他のリモコンはUF-SU1(A)となります。(リモコン172は接続不可)

低NOx

すべての燃焼域においてNOx排出量を削減します。(NOx濃度60ppm以下)

あんしん点検

長期間の使用に伴い生ずる劣化(経年劣化)による製品事故を未然に防止するため「設計上の標準使用期間」になりましたら有料での点検その他の保守をおすすめする商品です。

停電モード

万が一停電となった場合でも、ガスと水道が使用可能であればポータブル電源を熱源機に接続して給湯のみ使用することができます。

あんしん点検

消費生活用製品安全法(消安法)改正前に特定保守製品に指定されていた商品です。

自動試運転対応

放熱機と熱源機が通信することにより、スイッチを押すだけで試運転ができます。(複数の放熱機を接続しても自動で試運転ができます)




「環境への適合」「優れた基本性能」「高い信頼性」を満足させるため、「低NOx化」「Q機能」「自己診断機能」などを装備した、21世紀の新しいお湯ライフを創造する高品質な給湯器の総称です。



一般社団法人ベターリビングが認定した優良住宅部品の中でも、環境保全などへの対応に優れた特長をもつ商品として認定されたものです。



「国等による環境物品等の調達の推進等に関する法律(グリーン購入法)」の第6条に定められた特定調達品目、またはその判断基準を満たす商品です。



40℃の暖房温水供給ができる熱源機です。



リンナイは独自のファインバブル技術「Air Bubble Technology」を通して、特別なお湯を提供します。

エコジョーズについて



お湯ライフを究めた、省エネ性が高い
高効率給湯器「エコジョーズ」を推進しています。
「エコジョーズ」を給湯器のデファクトスタンダードに！
低炭素社会の実現に向けエコジョーズをご提案します。

エコジョーズは eco-joz

お湯をつくる時に発生する高温の排気熱を再利用することで、従来型より高効率を実現した省エネ高効率給湯器。「エコジョーズ」は高効率でお湯をつくるので熱のロスが低減、その結果、ガス消費量とCO₂が削減されるので環境負荷を低減します。また、ガス代の節約にもなるので経済的です。

ブルー＆グリーンプロジェクト推進中

家庭で使われている給湯・暖房エネルギーの消費削減を目的として、一般財団法人ベターリビング主催による「ブルー＆グリーンプロジェクト」に賛同、参加しています。

詳しくは、ホームページをご覧ください。


<http://www.gasdemori.jp/>



より快適・環境に配慮したおふろ生活を

高効率

給湯熱効率

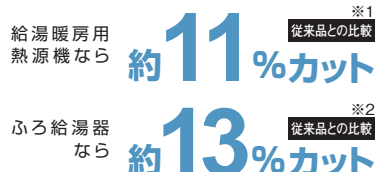


今まで捨てられていた排気熱を再利用することで、従来では約80%程度だった給湯熱効率が95%に向上しました！

※RUX-E2008(A)シリーズ、RFS-E2008(A)シリーズは96%、RUX-E2106・E2016・E1616シリーズは93%、その他RUX-Eシリーズは90%。

エコロジー

CO₂排出量



高効率給湯器は、従来型と比較して大気中への熱の放出を低減し、CO₂排出量を削減、地球温暖化防止に貢献します。また低NOxバーナーを採用し、NOx(窒素酸化物)も低減しました。

※1:弊社従来品RVD-A2400AW2-1(A)とRVD-E2405AW2-1(A)との比較。

※2:従来品RUX-E2406・E2016・E1616シリーズは約10%、その他のRUX-Eシリーズは約9%。

エコノミー

ガス代/年間



熱効率がアップすることで、給湯に必要なガス使用量が11%削減(ふろ給湯器約13%)。ガス料金を約11%分(ふろ給湯器約13%)減らせま。従来型と同じだけのお湯を使っても、年間約18,880円(ふろ給湯器約13,420円)の節約になります。

※リンナイ株式会社調べ
●当社従来品RUFH-A2400AW2-1との比較

●年間給湯負荷18.3GJ(給湯16.6GJ、おひだき1.7GJ)

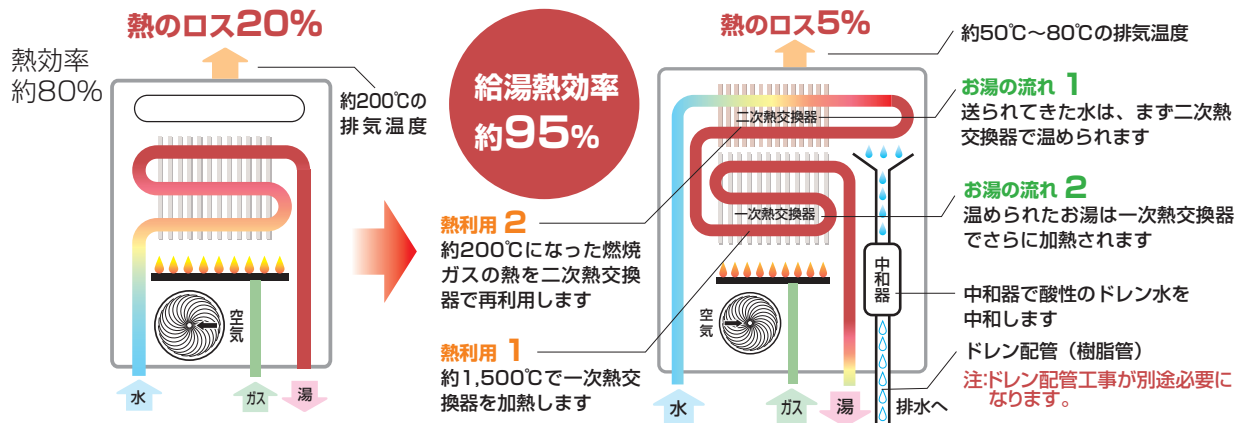
平成28年省エネルギー基準に準拠した「エネルギー消費性能計算プログラム(住宅版)Ver.2.3.1」による

●ガス料金/都市ガス3.8円/MJ 日本ガス石油工業会まとめ(電力・ガス取引監視等委員会 ガス取引報掲載 令和元年平均実績より)

高効率給湯器(エコジョーズ)のしくみ

【従来型^{※1}(熱効率 約80%)】

【高効率給湯器^{※2}(熱効率 約95%)】



※1 : RUF-V2400AW(A)

※2 : RUF-E2405AW(A)

ライフスタイルに合わせて 選べる4タイプ

さまざまなニーズに対応する幅広い機能とデザインからお選びいただけます。
あなたの暮らしにマッチする熱源機リモコンラインアップです。

Color
カラー

332^{※1}タイプ



軽く触れるだけの静電式タッチスイッチ採用
英語表記や英語音声にも対応したカラーリモコン。

Smart
スマート

300^{※1}タイプ



スクエアデザインで室内インテリアに調和する
高機能でスタイリッシュなリモコン。

Universal
ユニバーサル

200タイプ



スイッチやパネルが見やすく、便利な機能も使いやすい、
ユニバーサルデザイン設計のリモコン。

Simple
シンプル





100タイプ








1スイッチ1機能で使いやすい、シンプル操作がうれしいリモコン。

※1：販売店情報登録機能を搭載したタイプ(-FL2)については、営業担当にお問い合わせください。

ガス給湯暖房用熱源機・リモコン機能対応機種一覧





タイプ			332タイプ				300タイプ	
グレード			ハイグレード				ハイグレード	
シリーズ名			332シリーズ				MBC-342シリーズ	
おもな機能	ドットマトリックス表示		●(カラー)				●(台所リモコン)	
	無線LAN対応		●				●	
	インターホン		●				●	
	マイクロバブルバスユニット対応		●				—	
リモコン区分形状			<div><div>(ホワイト)</div><div></div><div>浴室リモコン</div><div>(ブラック)</div><div></div><div>台所リモコン</div><div></div><div>浴室リモコン</div><div></div><div>台所リモコン</div></div>				<div><div></div><div>浴室リモコン</div><div></div><div>台所リモコン</div></div>	
品名コード 希望小売価格(税込) ()内は税抜価格	セツリモコン		—		—		MBC-342VC	
							Web版取扱説明書付	
							26-8717	
							¥70,400 (¥64,000)	
	単品リモコン	浴室リモコン BC-332VC (A) -W	台所リモコン ※9 MC-332VC (A) -W-FL	浴室リモコン BC-332VC (A) -B	台所リモコン ※10 MC-332VC (A) -B-FL	浴室リモコン BC-340VC	台所リモコン ※11 MC-342VC-FL	
		(Web版取扱説明書)				—	(Web版取扱説明書)	
936601 (26-2141) ¥44,000 (¥40,000)		936600 (26-2087) ¥42,900 (¥39,000)	936603 (26-2133) ¥44,000 (¥40,000)	936602 (26-2117) ¥42,900 (¥39,000)	936610 (26-1730) ¥28,600 (¥26,000)	936605 (26-1684) ¥41,800 (¥38,000)		
外形寸法:高さ×幅×奥行 (mm)			99×240×21	128×128×20.5	99×240×21	128×128×20.5	99×195×19.5	120×128×18.5
暖房コントロール	浴室暖房乾燥機		暖房おすすめ機能+暖房運転自動連動				暖房おすすめ機能+暖房運転自動連動	
	床暖房※1		3系統				3系統	
	パネルヒータ		●				●	
リンナイアプリ	遠隔操作・みまもり機能		●				●	
	気象警報通知はり		●				●	
	スマートスピーカー		●				●	
エネルギーの見える化	エネック／エネLIVE		●				●	
	Ecoシグナル		●				—	
ヒートショック対策	入浴沸きあげ(フルオートのみ)		●				●	
	入浴お知らせPLUS(フルオートのみ)※2		●				●	
	浴室低温お知らせ (浴室暖房乾燥機が設置されていない場合)		●				●	
	浴室暖房の使用おすすめ報知※3		●				●	
その他	Bluetooth機能		●				—	
	入浴タイマー(フルオートのみ)		●				●	
	入浴お知らせ(フルオートのみ)		●				●	
	選べるEcoモード (自動たし湯オフはフルオートのみ)		●				●	
	手動ふろ配管洗浄		●				●	
	ウルトラファインバブル表示		●				●	
	タッチ操作		●(タッチスイッチ)				—	
	製品寿命お知らせ(無線LAN接続時)		●※8				●※8	
	機器エラーかんたん解決		●※8				●※8	
	長期利用サポート		●※8				●※8	
停電モード(ポータブル電源が必要)※4			●				●	
対応機種	HT(エコMBBU・UFB) (エコMBBU・UFB) P	RUFH-ME・UME・MEP・ UMEPシリーズ	●				—	
	HT(エコUFB)・LRS(エコUFB)	RUFH-UE・USEシリーズ	●				●	
	HT(エコ)・LRS(エコ)	RUFH-E・SEシリーズ	●				●	
	HT(エコUFB)(FF・屋内壁掛)	RUFH-UE・UEMシリーズ FF方式・屋内壁掛型	●※5				●※5	
	HT(エコ)(FF・屋内壁掛)	RUFH-E・EMシリーズ FF方式・屋内壁掛型	●※5				●※5	
	HT(エコUFB) P	RUFH-UEPシリーズ	●				●	
	HT(エコ) P	RUFH-EPシリーズ	●				●	
	HT(エコ) P(FF・屋内壁掛)	RUFH-EPシリーズ FF方式・屋内壁掛型	—				—	
	HT(エコUFB) T	RUFH-UTEシリーズ	●※5 ※6				●※5	
	HT(エコ) T	RUFH-TEシリーズ	●※5 ※6				●※5	
	HT(エコ) CI・PI	RUFH-EQ・EQPシリーズ	●※7				—	
	KRS(エコUFB)	RVD-UEシリーズ	●				●	
	KRS(エコ) HT(非エコ)	RVD-Eシリーズ RUFH-Aシリーズ	●				●	
	LRS(非エコ)	RUFH-SAシリーズ	●※6				●	
	HT(非エコ)(FF・屋内壁掛)	RUFH-Aシリーズ FF方式・屋内壁掛型	●※5				●※5	
	KRS(非エコ)	RVD-Aシリーズ	—				—	

※ 1 台所リモコンにて暖房コントロールの床暖房を設定した際は、床暖房リモコンと併用して同じ箇所の運転は出来ません。 ※ 2 人感センサーを搭載した浴室暖房乾燥機と給湯暖房用熱源機の組み合わせに限りません。
※ 3 浴室暖房おすすめ機能と浴室暖房自動連動機能を搭載した浴室暖房乾燥機と給湯暖房用熱源機の組み合わせに限りません。 ※ 4 熱源機によっては対応しない機種があります。 ※ 5 停電モードは使えません。
※ 6 入浴お知らせ、入浴タイマー、入浴沸きあげ、手動ふろ配管洗浄は使えません。 ※ 7 手動ふろ配管洗浄は使えません。 ※ 8 FL は QR コードが表示されません。








300タイプ ハイグレード									
MBC-342シリーズ ●(台所リモコン)				MBC-340シリーズ ●(台所リモコン)					
●				—					
—		●		●		—		●	
—		●(専用)		—		—		●(専用)	
									
浴室リモコン		台所リモコン		浴室リモコン		台所リモコン		浴室リモコン	
浴室リモコン		台所リモコン		浴室リモコン		台所リモコン		浴室リモコン	
浴室リモコン		台所リモコン		浴室リモコン		台所リモコン		浴室リモコン	
浴室リモコン		台所リモコン		浴室リモコン		台所リモコン		浴室リモコン	
浴室リモコン		台所リモコン		浴室リモコン		台所リモコン		浴室リモコン	
浴室リモコン		台所リモコン		浴室リモコン		台所リモコン		浴室リモコン	
浴室リモコン		台所リモコン		浴室リモコン		台所リモコン		浴室リモコン	
浴室リモコン		台所リモコン		浴室リモコン		台所リモコン		浴室リモコン	
浴室リモコン		台所リモコン		浴室リモコン		台所リモコン		浴室リモコン	
浴室リモコン		台所リモコン		浴室リモコン		台所リモコン		浴室リモコン	
浴室リモコン		台所リモコン		浴室リモコン		台所リモコン		浴室リモコン	
浴室リモコン		台所リモコン		浴室リモコン		台所リモコン		浴室リモコン	
浴室リモコン		台所リモコン		浴室リモコン		台所リモコン		浴室リモコン	
浴室リモコン		台所リモコン		浴室リモコン		台所リモコン		浴室リモコン	
浴室リモコン		台所リモコン		浴室リモコン		台所リモコン		浴室リモコン	
浴室リモコン		台所リモコン		浴室リモコン		台所リモコン		浴室リモコン	
浴室リモコン		台所リモコン		浴室リモコン		台所リモコン		浴室リモコン	
浴室リモコン		台所リモコン		浴室リモコン		台所リモコン		浴室リモコン	
浴室リモコン		台所リモコン		浴室リモコン		台所リモコン		浴室リモコン	
浴室リモコン		台所リモコン		浴室リモコン		台所リモコン		浴室リモコン	
浴室リモコン		台所リモコン		浴室リモコン		台所リモコン		浴室リモコン	
浴室リモコン		台所リモコン		浴室リモコン		台所リモコン		浴室リモコン	
浴室リモコン		台所リモコン		浴室リモコン		台所リモコン		浴室リモコン	
浴室リモコン		台所リモコン		浴室リモコン		台所リモコン		浴室リモコン	
浴室リモコン		台所リモコン		浴室リモコン		台所リモコン		浴室リモコン	
浴室リモコン		台所リモコン		浴室リモコン		台所リモコン		浴室リモコン	
浴室リモコン		台所リモコン		浴室リモコン		台所リモコン		浴室リモコン	
浴室リモコン		台所リモコン		浴室リモコン		台所リモコン		浴室リモコン	
浴室リモコン		台所リモコン		浴室リモコン		台所リモコン		浴室リモコン	
浴室リモコン		台所リモコン		浴室リモコン		台所リモコン		浴室リモコン	
浴室リモコン		台所リモコン		浴室リモコン		台所リモコン		浴室リモコン	
浴室リモコン		台所リモコン		浴室リモコン		台所リモコン		浴室リモコン	
浴室リモコン		台所リモコン		浴室リモコン		台所リモコン		浴室リモコン	
浴室リモコン		台所リモコン		浴室リモコン		台所リモコン		浴室リモコン	
浴室リモコン		台所リモコン		浴室リモコン		台所リモコン		浴室リモコン	
浴室リモコン		台所リモコン		浴室リモコン		台所リモコン		浴室リモコン	
浴室リモコン		台所リモコン		浴室リモコン		台所リモコン		浴室リモコン	
浴室リモコン		台所リモコン		浴室リモコン		台所リモコン		浴室リモコン	
浴室リモコン		台所リモコン		浴室リモコン		台所リモコン		浴室リモコン	
浴室リモコン		台所リモコン		浴室リモコン		台所リモコン		浴室リモコン	
浴室リモコン		台所リモコン		浴室リモコン		台所リモコン		浴室リモコン	
浴室リモコン		台所リモコン		浴室リモコン		台所リモコン		浴室リモコン	
浴室リモコン		台所リモコン		浴室リモコン		台所リモコン		浴室リモコン	
浴室リモコン		台所リモコン		浴室リモコン		台所リモコン		浴室リモコン	
浴室リモコン		台所リモコン		浴室リモコン		台所リモコン		浴室リモコン	
浴室リモコン		台所リモコン		浴室リモコン		台所リモコン		浴室リモコン	
浴室リモコン		台所リモコン		浴室リモコン		台所リモコン		浴室リモコン	
浴室リモコン		台所リモコン		浴室リモコン		台所リモコン		浴室リモコン	
浴室リモコン		台所リモコン		浴室リモコン		台所リモコン		浴室リモコン	
浴室リモコン		台所リモコン		浴室リモコン		台所リモコン		浴室リモコン	
浴室リモコン		台所リモコン		浴室リモコン		台所リモコン		浴室リモコン	
浴室リモコン		台所リモコン		浴室リモコン		台所リモコン		浴室リモコン	
浴室リモコン		台所リモコン		浴室リモコン		台所リモコン		浴室リモコン	
浴室リモコン		台所リモコン		浴室リモコン		台所リモコン		浴室リモコン	
浴室リモコン		台所リモコン		浴室リモコン		台所リモコン		浴室リモコン	
浴室リモコン		台所リモコン		浴室リモコン		台所リモコン		浴室リモコン	
浴室リモコン		台所リモコン		浴室リモコン		台所リモコン		浴室リモコン	
浴室リモコン		台所リモコン		浴室リモコン		台所リモコン		浴室リモコン	
浴室リモコン		台所リモコン		浴室リモコン		台所リモコン		浴室リモコン	
浴室リモコン		台所リモコン		浴室リモコン		台所リモコン		浴室リモコン	
浴室リモコン		台所リモコン		浴室リモコン		台所リモコン		浴室リモコン	
浴室リモコン		台所リモコン		浴室リモコン		台所リモコン		浴室リモコン	
浴室リモコン		台所リモコン		浴室リモコン		台所リモコン		浴室リモコン	
浴室リモコン		台所リモコン		浴室リモコン		台所リモコン		浴室リモコン	
浴室リモコン		台所リモコン		浴室リモコン		台所リモコン		浴室リモコン	
浴室リモコン		台所リモコン		浴室リモコン		台所リモコン		浴室リモコン	
浴室リモコン		台所リモコン		浴室リモコン		台所リモコン		浴室リモコン	
浴室リモコン		台所リモコン		浴室リモコン		台所リモコン		浴室リモコン	
浴室リモコン		台所リモコン		浴室リモコン		台所リモコン		浴室リモコン	
浴室リモコン		台所リモコン		浴室リモコン		台所リモコン		浴室リモコン	
浴室リモコン		台所リモコン		浴室リモコン		台所リモコン		浴室リモコン	
浴室リモコン		台所リモコン		浴室リモコン		台所リモコン		浴室リモコン	
浴室リモコン		台所リモコン		浴室リモコン		台所リモコン		浴室リモコン	
浴室リモコン		台所リモコン		浴室リモコン		台所リモコン		浴室リモコン	
浴室リモコン		台所リモコン		浴室リモコン		台所リモコン		浴室リモコン	
浴室リモコン		台所リモコン		浴室リモコン		台所リモコン		浴室リモコン	
浴室リモコン		台所リモコン		浴室リモコン		台所リモコン		浴室リモコン	
浴室リモコン		台所リモコン		浴室リモコン		台所リモコン		浴室リモコン	
浴室リモコン		台所リモコン		浴室リモコン		台所リモコン		浴室リモコン	
浴室リモコン		台所リモコン		浴室リモコン		台所リモコン		浴室リモコン	
浴室リモコン		台所リモコン		浴室リモコン		台所リモコン		浴室リモコン	
浴室リモコン		台所リモコン		浴室リモコン		台所リモコン		浴室リモコン	
浴室リモコン		台所リモコン		浴室リモコン		台所リモコン		浴室リモコン	
浴室リモコン		台所リモコン		浴室リモコン		台所リモコン		浴室リモコン	
浴室リモコン		台所リモコン		浴室リモコン		台所リモコン		浴室リモコン	
浴室リモコン		台所リモコン		浴室リモコン		台所リモコン		浴室リモコン	
浴室リモコン		台所リモコン		浴室リモコン		台所リモコン		浴室リモコン	
浴室リモコン		台所リモコン		浴室リモコン		台所リモコン		浴室リモコン	
浴室リモコン		台所リモコン		浴室リモコン		台所リモコン		浴室リモコン	
浴室リモコン		台所リモコン		浴室リモコン		台所リモコン		浴室リモコン	
浴室リモコン		台所リモコン		浴室リモコン		台所リモコン		浴室リモコン	
浴室リモコン		台所リモコン		浴室リモコン		台所リモコン		浴室リモコン	
浴室リモコン		台所リモコン		浴室リモコン		台所リモコン		浴室リモコン	
浴室リモコン		台所リモコン		浴室リモコン		台所リモコン		浴室リモコン	
浴室リモコン		台所リモコン		浴室リモコン		台所リモコン		浴室リモコン	
浴室リモコン		台所リモコン		浴室リモコン		台所リモコン		浴室リモコン	
浴室リモコン		台所リモコン		浴室リモコン		台所リモコン		浴室リモコン	
浴室リモコン		台所リモコン		浴室リモコン		台所リモコン		浴室リモコン	
浴室リモコン		台所リモコン		浴室リモコン		台所リモコン		浴室リモコン	
浴室リモコン		台所リモコン		浴室リモコン		台所リモコン		浴室リモコン	
浴室リモコン		台所リモコン		浴室リモコン		台所リモコン		浴室リモコン	
浴室リモコン		台所リモコン		浴室リモコン		台所リモコン		浴室リモコン	
浴室リモコン		台所リモコン		浴室リモコン		台所リモコン		浴室リモコン	
浴室リモコン		台所リモコン		浴室リモコン		台所リモコン		浴室リモコン	
浴室リモコン		台所リモコン		浴室リモコン		台所リモコン		浴室リモコン	
浴室リモコン		台所リモコン		浴室リモコン		台所リモコン		浴室リモコン	
浴室リモコン		台所リモコン		浴室リモコン		台所リモコン		浴室リモコン	
浴室リモコン		台所リモコン		浴室リモコン		台所リモコン		浴室リモコン	
浴室リモコン		台所リモコン		浴室リモコン		台所リモコン		浴室リモコン	
浴室リモコン		台所リモコン							






※9 販売店情報登録機能付: MC-332VC(A)-W-FL2[936656] (26-4446) 希望小売価格(税込) ¥42,900 (税抜 ¥39,900)
※10 販売店情報登録機能付: MC-332VC(A)-B-FL2[936657] (26-4470) 希望小売価格(税込) ¥42,900 (税抜 ¥39,000)
※11 販売店情報登録機能付: MC-342VC-FL2[936659] (26-4020) 希望小売価格(税込) ¥41,800 (税抜 ¥38,000)
※12 販売店情報登録機能付: MC-342V-FL2[936658] (26-4038) 希望小売価格(税込) ¥37,400 (税抜 ¥34,000)

〈受注生産のがありますので、お問い合わせください〉

タイプ		300タイプ		200タイプ			
グレード		ベーシック		ハイグレード			
シリーズ名		MBC-320シリーズ		MBC-272シリーズ			
おもな機能	ドットマトリックス表示	—		—			
	無線LAN対応	—		●			
	インターホン	●	—	●			
	マイクroバブルバスユニット対応	—		—			
リモコン区分形状							
		浴室リモコン	台所リモコン	浴室リモコン	台所リモコン		
品名コード 希望小売価格(税込) ()内は税抜価格	セットリモコン	MBC-320VC (B)		MBC-320V (B)		MBC-272VC	
		取扱説明書付		取扱説明書付		Web版取扱説明書付	
		26-1606		26-1593		26-0807	
		¥51,700 (¥47,000)		¥41,800 (¥38,000)		¥57,200 (¥52,000)	
	単品リモコン	浴室リモコン BC-300VC (C) -FL	台所リモコン MC-320VC (B) -FL	浴室リモコン BC-300V (C) -FL	台所リモコン MC-320V (B) -FL	浴室リモコン BC-240VC (A) -FL	台所リモコン MC-272VC-FL
		—	—	—	取扱説明書付	—	取扱説明書付
		936303 (26-2697)	961255 (26-1649)	936302 (26-2671)	961254 (26-1631)	936310 (26-8236)	936612 (26-1455)
		¥28,600 (¥26,000)	¥23,100 (¥21,000)	¥22,000 (¥20,000)	¥19,800 (¥18,000)	¥28,600 (¥26,000)	¥28,600 (¥26,000)
		外形寸法:高さ×幅×奥行 (mm)		99×195×19.5		113×195×22	
		120×128×18.5		120×128×18.5		120×120×17	
暖房コントロール	浴室暖房乾燥機	暖房運転自動連動		暖房運転自動連動		暖房おすすめ機能+暖房運転自動連動	
	床暖房※1	—		—		—	
	パネルヒータ	—		—		—	
リンナイアプリ	遠隔操作・みまもり機能	—		—		●	
	気象警報通知はり	—		—		●	
	スマートスピーカー (2024年対応予定)	—		—		●	
エネルギーの見える化	エネルック／エネLIVE	●	—	●	●(アプリのみ対応)		
	Ecoシグナル	●	—	●	—		
ヒートショック対策	入浴沸きあげ(フルオートのみ)	—		—		●	
	入浴お知らせPLUS(フルオートのみ)※2	—		—		—	
	浴室低温お知らせ (浴室暖房乾燥機が設置されていない場合)	—		—		●	
	浴室暖房の使用おすすめ報知※3	—		—		●	
その他	Bluetooth機能	—		—		—	
	入浴タイマー(フルオートのみ)	—		—		●	
	入浴お知らせ(フルオートのみ)	—		—		●	
	選べるEcoモード (自動たし湯オフはフルオートのみ)	●	—	●	●(アプリのみ対応)		
	手動ふろ配管洗浄	—		—		●	
	ウルトラファインバブル表示	—		—		●	
	タッチ操作	—		—		—	
	製品寿命お知らせ(無線LAN接続時)	—		—		—	
	機器エラーかんたん解決	—		—		—	
	長期利用サポート	—		—		—	
停電モード(ポータブル電源が必要)※4		●	—	●	●		
対応機種	HT(エコMBBU・UFB) (エコMBBU・UFB)P	RUFH-ME・UME・MEP・ UMEPシリーズ	—	—	—		
	HT(エコUFB)・LRS(エコUFB)	RUFH-UE・USEシリーズ	—	—	●		
	HT(エコ)・LRS(エコ)	RUFH-E・SEシリーズ	●	●	●		
	HT(エコUFB)(FF・屋内壁掛)	RUFH-UE・UEMシリーズ FF方式・屋内壁掛型	—	—	●※5		
	HT(エコ)(FF・屋内壁掛)	RUFH-E・EMシリーズ FF方式・屋内壁掛型	●※5	●※5	●※5		
	HT(エコUFB)P	RUFH-UEPシリーズ	—	—	●		
	HT(エコ)P	RUFH-EPシリーズ	●	●	●		
	HT(エコ)P(FF・屋内壁掛)	RUFH-EPシリーズ FF方式・屋内壁掛型	●※5	●※5	—		
	HT(エコUFB)T	RUFH-UTEシリーズ	—	—	●※5 ※6		
	HT(エコ)T	RUFH-TEシリーズ	●※5	●※5	●※5 ※6		
	HT(エコ)CI・PI	RUFH-EQ・EQPシリーズ	—	—	—		
	KRS(エコUFB)	RVD-UEシリーズ	—	—	●		
	KRS(エコ)HT(非エコ)	RVD-Eシリーズ RUFH-Aシリーズ	●	●	●		
	LRS(非エコ)	RUFH-SAシリーズ	●	●	●※6		
	HT(非エコ)(FF・屋内壁掛)	RUFH-Aシリーズ FF方式・屋内壁掛型	●※5	●※5	●※5		
	KRS(非エコ)	RVD-Aシリーズ	—	—	—		

※ 1 台所リモコンにて暖房コントロールの床暖房を設定した際は、床暖房リモコンと併用して同じ箇所の運転は出来ません。 ※ 2 人感センサーを搭載した浴室暖房乾燥機と給湯暖房用熱源機の組み合わせにのみ。 ※ 3 浴室暖房おすすめ機能と浴室暖房自動連動機能を搭載した浴室暖房乾燥機と給湯暖房用熱源機の組み合わせにのみ。 ※ 4 熱源機によっては対応しない機種があります。 ※ 5 停電モードは使えません。 ※ 6 入浴お知らせ、入浴タイマー、入浴沸きあげ、手動ふろ配管洗浄は使えません。 ※ 7 手動ふろ配管洗浄は使えません。

ハイグレード				200タイプ						ベーシック					
MBC-272シリーズ				MBC-240シリーズ						MBC-240シリーズ					
—				—						—					
●				—						●					
—		●		●		—		—		●		●			
—		●(専用)		—		—		—		●(専用)		—			
															
浴室リモコン		台所リモコン		浴室リモコン		台所リモコン		浴室リモコン		台所リモコン		浴室リモコン			
MBC-272V				MBC-MB272VC				MBC-240VC(A)				MBC-240V(A)			
Web版取扱説明書付				Web版取扱説明書付				取扱説明書付				取扱説明書付			
26-1412				936615 (26-1438)				26-8296				26-8261			
¥48,400 (¥44,000)				¥61,600 (¥56,000)				¥52,800 (¥48,000)				¥44,000 (¥40,000)			
浴室リモコン BC-240V(A)-FL		台所リモコン MC-272V-FL		—		浴室リモコン BC-240VC(A)-FL		台所リモコン MC-240VC(A)-FL		浴室リモコン BC-240V(A)-FL		台所リモコン MC-240V(A)-FL			
—		取扱説明書付				—		取扱説明書付		—		取扱説明書付			
936309 (26-8202)		936611 (26-1471)				936310 (26-8236)		936307 (26-2867)		936309 (26-8202)		936306 (26-2859)			
¥23,100 (¥21,000)		¥25,300 (¥23,000)				¥28,600 (¥26,000)		¥24,200 (¥22,000)		¥23,100 (¥21,000)		¥20,900 (¥19,000)			
113×195×22		120×120×17				113×195×22		120×128×23		113×195×22		120×128×23			
暖房おすすめ機能+暖房運転自動連動				暖房おすすめ機能+暖房運転自動連動				暖房おすすめ機能+暖房運転自動連動				暖房おすすめ機能+暖房運転自動連動			
—				—				—				—			
—				—				—				—			
●				●				—				—			
●				●				—				—			
●				●				—				—			
●(アプリのみ対応)				●(アプリのみ対応)				●				●			
—				—				—				—			
●				●				●				●			
—				—				—				—			
●				●				●				●			
●				●				●				●			
—				—				—				—			
●				●				●				●			
●				●				—				—			
●(アプリのみ対応)				●(アプリのみ対応)				—				—			
●				●				●				●			
●				●				●				●			
—				—				—				—			
—				—				—				—			
—				—				—				—			
—				—				—				—			
—				—				—				—			
●				●				●				●			
—				●				—				●			
●				●				●				●			
●				●				●				●			
●※5				●※5				●※5				●※5			
●※5				●※5				●※5				●※5			
●				●				●				●			
●				●				●				●			
—				—				●※5※6				●※5※6			
●※5※6				—				●※5※6				—			
●※5※6				—				●※5※6				—			
—				—				—				—			
●				●				●				●			
●				●				●				●			
●※6				●※6				●※6				●※6			
●※5				●※5				●※5				●※5			
—				—				—				—			

タイプ				100タイプ		
グレード		—		—		
シリーズ名		155V		172		
おもな機能	ドットマトリックス表示	—		—		
	無線LAN対応	—		—		
	インターホン	—		—		
	マイクロバブルバスユニット対応	—		—		
リモコン区分 形状		<div></div> <div></div> <div>浴室リモコン</div> <div>台所リモコン</div>		<div></div> <div></div> <div></div> <div>浴室リモコン</div> <div>台所リモコン</div> <div>通信ユニット</div>		
品名コード 希望小売価格(税込) ()内は税抜価格	セットリモコン	MBC-155V(A)		MBCTW-172(A) ガス給湯暖房用熱源機専用		
		取扱説明書付		取扱説明書付		
		26-4940		936558 (26-0688)		
		オープン価格		¥67,100 (¥61,000)		
	単品リモコン	浴室リモコン BC-155V(A)-FL	台所リモコン MC-155V(A)-FL	—		
		—	—	—		
		971211 (26-4975)	971210 (26-4966)	—		
		オープン価格	オープン価格	—		
外形寸法:高さ×幅×奥行(mm)		99×195×16	120×120×17	96×198×28.5	163×75×24	227×127×44.5
暖房コントロール	浴室暖房乾燥機	—		放熱器、床暖房リモコンを操作する場合は、 台所リモコンの暖房スイッチを「ON」にしてください。		
	床暖房※1	—				
	パネルヒータ	—				
リンナイアプリ	遠隔操作・みまもり機能	—		—		
	気象警報湯はり	—		—		
	スマートスピーカー(2024年対応予定)	—		—		
エネルギーの 見える化	エネルック／エネLIVE	—		—		
	Ecoシグナル	—		—		
ヒート ショック対策	入浴沸きあげ(フルオートのみ)	—		—		
	入浴お知らせPLUS(フルオートのみ)※2	—		—		
	浴室低温お知らせ (浴室暖房乾燥機が設置されていない場合)	—		—		
	浴室暖房の使用おすすめ報知※3	—		—		
その他	Bluetooth機能	—		—		
	入浴タイマー(フルオートのみ)	—		—		
	入浴お知らせ(フルオートのみ)	—		—		
	選べるEcoモード (自動たし湯オフはフルオートのみ)	—		—		
	手動ふろ配管洗浄	—		—		
	ウルトラファインバブル表示	—		—		
	タッチ操作	—		—		
	製品寿命お知らせ(無線LAN接続時)	—		—		
	機器エラーかんたん解決	—		—		
	長期利用サポート	—		—		
停電モード(ポータブル電源が必要)※4		—		—		
対応機種	HT(エコMBBU・UFB) (エコMBBU・UFB)P	RUFH-ME・UME・MEP・ UMEPシリーズ	—	—		
	HT(エコUFB)・LRS(エコUFB)	RUFH-UE・USEシリーズ	—	—		
	HT(エコ)・LRS(エコ)	RUFH-E・SEシリーズ	●	●		
	HT(エコUFB)(FF・屋内壁掛)	RUFH-UE・UEMシリーズ FF方式・屋内壁掛型	●	●		
	HT(エコ)(FF・屋内壁掛)	RUFH-E・EMシリーズ FF方式・屋内壁掛型	●	●		
	HT(エコUFB)P	RUFH-UEPシリーズ	—	—		
	HT(エコ)P	RUFH-EPシリーズ	●	●		
	HT(エコ)P(FF・屋内壁掛)	RUFH-EPシリーズ FF方式・屋内壁掛型	●	●		
	HT(エコUFB)T	RUFH-UTEシリーズ	●	—		
	HT(エコ)T	RUFH-TEシリーズ	●	—		
	HT(エコ)CI・PI	RUFH-EQ・EQPシリーズ	—	—		
	KRS(エコUFB)	RVD-UEシリーズ	—	—		
	KRS(エコ)HT(非エコ)	RVD-Eシリーズ RUFH-Aシリーズ	●	●		
	LRS(非エコ)	RUFH-SAシリーズ	●	●		
	HT(非エコ)(FF・屋内壁掛)	RUFH-Aシリーズ FF方式・屋内壁掛型	●	●		
	KRS(非エコ)	RVD-Aシリーズ	●	●		

※ 1 台所リモコンにて暖房コントロールの床暖房を設定した際は、床暖房リモコンと併用して同じ箇所の運転は出来ません。 ※ 2 人感センサーを搭載した浴室暖房乾燥機と給湯暖房用熱源機の組み合わせに限りです。
※ 3 浴室暖房おすめ機能と浴室暖房自動運転機能を搭載した浴室暖房乾燥機と給湯暖房用熱源機の組み合わせに限りです。 ※ 4 熱源機によっては対応しない機種があります。 ※ 5 停電モードは使えません。
※ 6 入浴お知らせ、入浴タイマー、入浴沸きあげ、手動ふろ配管洗浄は使えません。 ※ 7 手動ふろ配管洗浄は使えません。

東京ガス様向けリモコン価格一覧

■給湯暖房用熱源機・ふろ給湯器用リモコン

タイプ	分類	型式	マシンコード	品名コード	希望小売価格	税込(税抜)
カラー (332タイプ)	浴室 リモコン	BC-332VC (A) -W	936601	26-2141	¥44,000	(¥40,000)
		BC-332VC (A) -B	936603	26-2133	¥44,000	(¥40,000)
	台所 リモコン	MC-332VC (A) -W-FL	936600	26-2087	¥42,900	(¥39,000)
		MC-332VC (A) -B-FL	936602	26-2117	¥42,900	(¥39,000)
マイクロ バブル 対応	マルチ リモコン	MBC-MB342VC	936613	26-1544	¥73,700	(¥67,000)
		MBC-MB340VC	936614	26-1676	¥68,200	(¥62,000)
		MBC-MB272VC	936615	26-1438	¥61,600	(¥56,000)
		MBC-MB240VC (A)	971855	26-8334	¥57,200	(¥52,000)
スマート (300タイプ)	浴室 リモコン	BC-340VC	936610	26-1730	¥28,600	(¥26,000)
		BC-340V	936609	26-1748	¥22,000	(¥20,000)
	台所 リモコン	MC-342VC-FL	936605	26-1684	¥41,800	(¥38,000)
		MC-342V-FL	936604	26-1692	¥37,400	(¥34,000)
		MC-340VC-FL	936607	26-1706	¥36,300	(¥33,000)
		MC-340V-FL	936606	26-1714	¥31,900	(¥29,000)
		MC-340VCA-FL	936608	26-1722	¥37,400	(¥34,000)
		MC-320VC (B) -FL	961255	26-1649	¥23,100	(¥21,000)
		MC-320V (B) -FL	961254	26-1631	¥19,800	(¥18,000)
		MC-320VCA (B) -FL	961256	26-1657	¥24,200	(¥22,000)
ユニバーサル (200タイプ)	浴室 リモコン	BC-240VC (A) -FL	936310	26-8236	¥28,600	(¥26,000)
		BC-240V (A) -FL	936309	26-8202	¥23,100	(¥21,000)
		BC-240VCY (A) -FL	936311	26-8253	¥28,600	(¥26,000)
	台所 リモコン	MC-272VC-FL	936612	26-1455	¥28,600	(¥26,000)
		MC-272V-FL	936611	26-1471	¥25,300	(¥23,000)
		MC-240VC (A) -FL	936307	26-2867	¥24,200	(¥22,000)
		MC-240V (A) -FL	936306	26-2859	¥20,900	(¥19,000)
		MC-240VCY (A) -FL	936308	26-2876	¥24,200	(¥22,000)
	浴室 リモコン	BC-220V (A) T-FL	936555	26-0628	¥23,100	(¥21,000)
		BC-220VN (A) -FL	936556	26-0645	¥25,300	(¥23,000)
	増設リモコン	SC-300-W-FL	935939	24-9263	¥18,700	(¥17,000)
		SC-300-B-FL	935940	24-9254	¥18,700	(¥17,000)
シンプル (100タイプ)	浴室リモコン	BC-155V (A) -FL	971211	26-4975	オープン価格	
	台所リモコン	MC-155V (A) -FL	971210	26-4966	オープン価格	
	増設リモコン	SC-120 (A)	936557	26-0696	¥17,600	(¥16,000)
	台所リモコン	MC-155VSD	936554	26-0598	オープン価格	
無線	マルチ リモコン	MBCTW-172 (A)	936558	26-0688	¥67,100	(¥61,000)
		MBCTW-171 (A)	971393	26-0679	¥67,100	(¥61,000)

■給湯器用リモコン

タイプ	分類	型式	マシンコード	品名コード	希望小売価格	税込(税抜)
音声ナビ (オートストップ)	浴室リモコン	BC-145V (A) -FL	971245	23-5184	¥19,800	(¥18,000)
	台所リモコン	MC-145V (A) -FL	971243	23-5168	¥19,800	(¥18,000)
		MC-145VSD (A) -FL	971244	26-8180	¥19,800	(¥18,000)
ふろ機能 なし	浴室リモコン	BC-135 (A) -FL	970999	23-5141	¥16,500	(¥15,000)
	台所リモコン	MC-135 (A) -FL	970544	23-5125	¥15,400	(¥14,000)

■エコワン用リモコン

タイプ	分類	型式	マシンコード	品名コード	希望小売価格	税込(税抜)
カラー (332タイプ)	台所 リモコン	MC-331VC (A) -W	985372	28-6947	¥42,900	(¥39,000)
		MC-331VC (A) -B	985373	28-6939	¥42,900	(¥39,000)
スマート (300タイプ)	マルチ リモコン	MBC-MB341VC	985374	28-6858	¥73,700	(¥67,000)
		MBC-341VC	985375	28-6297	¥69,300	(¥63,000)
		MBC-341VCA	985376	28-6840	¥70,400	(¥64,000)
ユニバーサル (200タイプ)	マルチ リモコン	MBC-MB271VC	985377	28-6890	¥64,900	(¥59,000)
		MBC-271VC	985378	28-6440	¥59,400	(¥54,000)

■その他

タイプ	分類	型式	マシンコード	品名コード	希望小売価格	税込(税抜)
暖房専用機用	暖房リモコン	MC-148SD	936566	26-8768	¥15,400	(¥14,000)
チャンバー 貫替	浴室リモコン	BC-127V (A) -SK (T)	971756	24-1475	¥20,900	(¥19,000)
	台所リモコン	MC-127V (A) -FL	971755	24-1459	¥19,800	(¥18,000)
壁貫通型	浴室リモコン	BC-243VN-HOL	971085	24-6302	¥25,300	(¥23,000)
	マルチリモコン	MBC-240V-HOL	971084	24-6298	¥44,000	(¥40,000)
業務用50号	台所リモコン	MC-91-1	946927	23-5646	¥17,600	(¥16,000)
		MC-195T	946926	23-1161	¥22,000	(¥20,000)
(-FLなし)	浴室リモコン	BC-145V (A)	971851	23-5176	¥19,800	(¥18,000)
	台所リモコン	MC-145V (A)	971850	23-5159	¥19,800	(¥18,000)
床暖房 リモコン	1系統	FC-09DR-S	936324	26-7363	¥19,800	(¥18,000)
		FC-09DR-R60-S	936325	26-5565	¥19,800	(¥18,000)
		FC-09DR-RB-S	936326	26-5557	¥19,800	(¥18,000)
		FC-09DR-N30-S	936327	26-5548	¥19,800	(¥18,000)
		FC-09DR-N60-S	936328	26-5530	¥19,800	(¥18,000)
		FC-09DR-NB-S	936329	26-5522	¥19,800	(¥18,000)
	2系統	FC-W09DR-S	936330	26-7371	¥26,400	(¥24,000)
		FC-W09DR-R60-S	936331	26-5506	¥26,400	(¥24,000)
		FC-W09DR-RB-S	936332	26-5492	¥26,400	(¥24,000)
		FC-W09DR-N30-S	936333	26-5484	¥26,400	(¥24,000)
		FC-W09DR-N60-S	936334	26-5476	¥26,400	(¥24,000)
		FC-W09DR-NB-S	936335	26-5467	¥26,400	(¥24,000)
	無線	FCW-TU2 (A)	936559	26-0734	¥24,200	(¥22,000)
		FCW-10D (A)	936560	26-0718	¥28,600	(¥26,000)
		FCW-10D (A) -N60	936561	26-1366	¥28,600	(¥26,000)
		FCW-10D (A) -NB	936562	26-1374	¥28,600	(¥26,000)
		FCW-W10D (A)	936563	26-0726	¥29,700	(¥27,000)
		FCW-W10D (A) -N60	936564	26-1349	¥29,700	(¥27,000)
		FCW-W10D (A) -NB	936565	26-1358	¥29,700	(¥27,000)
アイシン製EF typeS用	マルチ リモコン	MBC-333VC-FL	922205	26-4061	¥74,800	(¥68,000)

フルオート

2-6 床暖房6系統
熱動弁内蔵

2-1 床暖房6系統
熱動弁外付

マイクロバブルバスユニット内蔵 HT4222ARS-CBシリーズ 暖房能力14.0kW

ecoジョーズ



HT4222ARSAW6CB



暖房
40℃
制御対応

おいだき 配管自動洗浄 ※1	自動たし湯 ※1	自動沸きあげ ※1	入浴お知らせ ※2	入浴タイマー ※1
入浴沸きあげ ※1	Q機能	32℃出湯	温度調節	手動ふろ配管洗浄
快適保温	湯はり完了前 お知らせ	たし湯	たし水(ぬる湯)	予約運転
点検お知らせ	即湯ユニット	ソーラー対応ユニット UF-SU2(A)		
低NOx	停電モード ※3	あんしん点検	自動試運転対応	

※1 フルオートタイプのみ。 ※2 フルオートタイプとリモコン342シリーズ接続時。 ※3 ポータブル電源が必要。 <ご注意>「即湯ユニット」設置の場合、「ソーラー対応ユニット」、「電力測定ユニット」との併設はできません。

インターホンリモコン (別売品) 高機能リモコン



浴室・台所リモコン MBC-MB342VC
[936613] (26-1544)
希望小売価格(税込) ¥73,700(税抜¥67,000)



標準リモコン



浴室・台所リモコン MBC-MB240VC(A)
[971855] (26-8334)
希望小売価格(税込) ¥57,200(税抜¥52,000)



おもな仕様

		24号
BL型式		HT4222ARSAW6CB
寸法(mm)		高さ750×幅480×奥行290
質量(kg)		41.0
ガス消費量	給湯	44.2kW(38,000kcal/h)
	暖房	16.5kW(14,200kcal/h)
	同時	60.7kW(52,200kcal/h)
おいだき能力		9.9kW(8,500kcal/h)
暖房能力		14.0kW(12,000kcal/h)
接続口径	LPG	15A(R1/2)
	13A-12A	20A(R3/4)
	ふろ(往・戻)	CCHジョイント
	給湯・給水	20A(R3/4)

必要 2芯ケーブル
UC-25-10A(10m) [961010] (23-1588) 希望小売価格(税込) ¥5,610(税抜 ¥5,100)

2芯コネクタ付ケーブル
UC-25C-10A(10m) [961021] (23-1693) 希望小売価格(税込) ¥5,610(税抜 ¥5,100)

循環金具
UF-MB1201AL-10A(B) [972993] (24-8046) 希望小売価格(税込) ¥19,800(税抜 ¥18,000)

※ 循環金具は浴槽の条件に合わせてお選びください。
※ ケーブルの長さは、他にもご用意しておりますのでお問い合わせください。

その他 配管カバー
WOP-P101(K) SS-HI [936376] (26-9587) 希望小売価格(税込) ¥19,800(税抜 ¥18,000)

据置台
WOP-P201SS [936385] (26-8696) 希望小売価格(税込) ¥28,600(税抜 ¥26,000)

屋外壁掛型

屋外

壁掛

側方10mm

本体色 | シヤイニーシルバー

○ PS設置はできません。
PS設置する場合は右ページの商品をご使用ください。

フルオート

6系統 HT4222ARSAW6CB [936362]
(RUFH-ME2408AW2-6) (26-7045)

外付 HT4222ARSAWCB [936368]
(RUFH-ME2408AW2-1) (26-7028)

オート

設定はありません

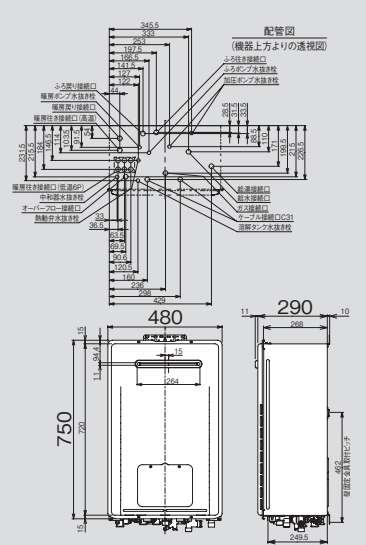
専用オプション

排気カバー
WOP-6301-A [959272] (25-5861)
¥13,200(税抜 ¥12,000)

側方排気アダプタ
WOP-6305-A [959273] (25-5872)
¥23,100(税抜 ¥21,000)

斜方排気アダプタ
WOP-6605-A [959274] (25-5880)
¥22,000(税抜 ¥20,000)

中央排気アダプタ
WOP-6606-A [959275] (25-5898)
¥20,900(税抜 ¥19,000)



HT4222ARS-CB シリーズ 暖房能力14.0kW 排気バリエーション

ecoジョーズ

屋外壁掛型 / PS 標準設置型 (超高層耐風仕様) ○排気流速アップ対応品です。

屋外
壁掛
PS
側方
10mm



本体色 | シャイニーシルバー

24号

フルオート

HT4222ARS5AW6CB [936363]
(RUFH-ME2408AH2-6) (26-7053)

HT4222ARS5AWCB [936369]
(RUFH-ME2408AH2-1) (26-7037)

オート

設定はありません

専用オプション

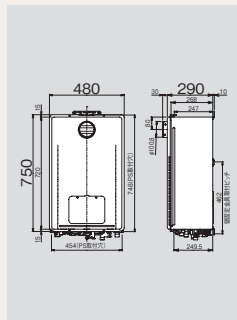
排気カパー
WOP-M301H [922209] (26-5717)
¥12,100 (税抜¥11,000)

側方排気アダプタ
WOP-M305HT [922210] (26-5726)
¥20,900 (税抜¥19,000)

側方給気アダプタ
ROP-T705-SS [935919] (26-0873)
¥33,000 (税抜¥30,000)

《設置上の注意》

- ・給排気筒口径/φ100 (排気延長不可)。
- ・PS標準でアルコーブ設置する場合、側方排気アダプタWOP-M305HT [922210] (26-5726) が必要です。扉内設置は不可。
- ・超高層対応品 (風速30m/sまで) です。ただし、壁掛またはPS設置の場合のみ対応です。なお、アルコーブ設置の場合は、壁掛設置でかつ側方給気アダプタを取り付けた場合のみ対応です。



PS 扉内設置型 / PS 前排気型 (超高層耐風仕様) ○排気流速アップ対応品です。

屋外
壁掛
PS
側方
10mm



本体色 | シャイニーシルバー

24号

フルオート

HT4222ARS4AW6CB [936364]
(RUFH-ME2408AT2-6) (26-7061)

オート

設定はありません

専用オプション

扉内設置用取付BOX
UOP-3030-B-SS [935920] (26-1756)
¥16,500 (税抜¥15,000)

UOP-3030-B-G (30) SS [936387] (26-0335)
¥16,940 (税抜¥15,400)

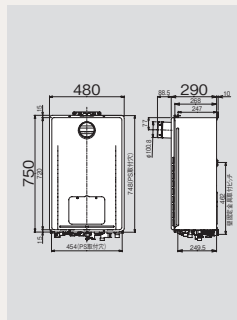
斜方排気アダプタ
ROP-RUA-15A [922211] (26-5734)
¥5,060 (税抜¥4,600)

ROP-RUA-30A [922212] (26-5742)
¥5,060 (税抜¥4,600)

側方排気アダプタ
WOP-M305HT [922210] (26-5726)
¥20,900 (税抜¥19,000)

《設置上の注意》

- ・給排気筒口径/φ100、排気延長/7m 4曲りまで。
- ・PS扉内でアルコーブ設置する場合、側方排気アダプタWOP-M305HT [922210] (26-5726) が必要です。
- ・超高層対応品 (風速30m/sまで) です。ただし、壁掛またはPS設置の場合のみ対応 (PS扉内設置は不可) です。



PS 扉内後方排気型

屋外
PS
側方
10mm



本体色 | シャイニーシルバー

24号

フルオート

HT4222ARS8AW6CB [936366]
(RUFH-ME2408AB2-6) (26-7079)

オート

設定はありません

専用オプション

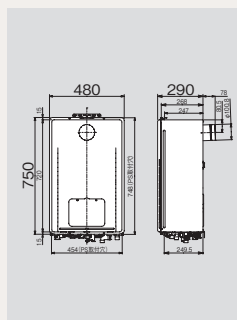
扉内設置用取付BOX
UOP-3030-B-SS [935920] (26-1756)
¥16,500 (税抜¥15,000)

UOP-3030-B-G (30) SS [936387] (26-0335)
¥16,940 (税抜¥15,400)

《設置上の注意》

- ・給排気筒口径/φ100、排気延長/7m 4曲りまで。

φ100KP配管部材が必要です。



PS 扉内上方排気型

屋外
壁掛
PS
側方
10mm



本体色 | シャイニーシルバー

○写真は排気アダプタのない状態です。

24号

フルオート

HT4222ARS9AW6CB [936365]
(RUFH-ME2408AU2-6) (26-7087)

オート

設定はありません

専用オプション

排気アダプタ
EFAH-B13KP [959812] (25-4550)
¥4,840 (税抜¥4,400)

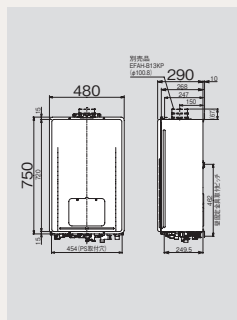
直角エルボ
EFLH-13 [913604] (21-8469)
¥19,800 (税抜¥18,000)

扉内設置用取付BOX
UOP-3030-B-SS [935920] (26-1756)
¥16,500 (税抜¥15,000)

UOP-3030-B-G (30) SS [936387] (26-0335)
¥16,940 (税抜¥15,400)

《設置上の注意》

- ・給排気筒口径/φ100、排気延長/7m 4曲りまで、排気アダプタEFAH-B13KP [959812] (25-4550) とφ100KP排気延長部材が必要です。側方直出しの場合 (L型サッシ使用)、直角エルボEFLH-13 [913604] (21-8469) が必要です。



PS 扉内給排気延長型

PS
RF
方式
側方
10mm



本体色 | シャイニーシルバー

24号

フルオート

HT4222ARS0AW6CB [936367]
(RUFH-ME2408AF2-6) (26-7096)

オート

設定はありません

専用オプション

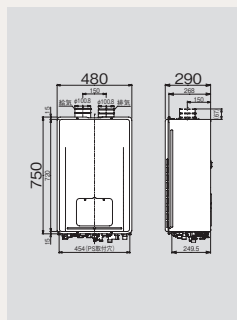
φ100ベントトップ
FFTB-100KPK [959244] (25-1782)
¥30,800 (税抜¥28,000)

扉内設置用取付BOX
UOP-3030-B-SS [935920] (26-1756)
¥16,500 (税抜¥15,000)

UOP-3030-B-G (30) SS [936387] (26-0335)
¥16,940 (税抜¥15,400)

《設置上の注意》

- ・給排気筒口径/φ100、排気延長/φ100 2本管7m4曲りまで、φ100KP給排気延長部材とφ100給排気筒トップ (ベントトップ) FFTB-100KPK [959244] (25-1782) が必要です。給排気延長部材は壁厚の条件に合わせてお選びください。PS扉内設置用です。PS内の壁面および屋内には設置しないでください。



フルオート

2-6

床暖房6系統
熱動弁内蔵ウルトラファインバブル給湯器
HT4222BRS-CNシリーズ
暖房能力14.0kW

ecoエコース



HT4222BRS-AW6CN



おいだし 配管自動洗浄 ※1	自動たし湯 ※1	自動沸きあげ ※1	入浴お知らせ ※2	入浴タイマー ※1
入浴沸きあげ ※1	Q機能	32℃出湯	温度調節	手動ふろ配管洗浄
快適保温	湯はり完了前 お知らせ	たし湯	たし水(ぬる湯)	予約運転
点検お知らせ	マイクロバブル	即湯ユニット	ソーラー対応ユニット UF-SU2(A)	
低NOx	停電モード ※3	あんしん点検	自動試運転対応	

※1 フルオートタイプのみ。 ※2 フルオートタイプとリモコン342シリーズ接続時。 ※3 ポータブル電源が必要。(ご注意)「マイクロバブル」設置の場合、リモコンは限定されます。「即湯ユニット」設置の場合、「ソーラー対応ユニット」、「電力測定ユニット」との併設はできません。

インターホンリモコン (別売品)

高機能リモコン



浴室リモコン

BC-340VC

[936610] (26-1730)

希望小売価格(税込) ￥28,600
(税抜¥26,000)

台所リモコン

MC-342VC-FL

[936605] (26-1684)

希望小売価格(税込) ￥41,800
(税抜¥38,000)

標準リモコン



浴室リモコン

BC-240V(A)-FL

[936309] (26-8202)

希望小売価格(税込) ￥23,100
(税抜¥21,000)

台所リモコン

MC-240V(A)-FL

[936306] (26-2859)

希望小売価格(税込) ￥20,900
(税抜¥19,000)

おもな仕様

		24号
BL型式		HT4222BRS-AW6CN
寸法(mm)		高さ750×幅480×奥行250
質量(kg)		35.0
ガス消費量	給湯	44.2kW(38,000kcal/h)
	暖房	16.5kW(14,200kcal/h)
	同時	60.7kW(52,200kcal/h)
おいだし能力		9.9kW(8,500kcal/h)
暖房能力		14.0kW(12,000kcal/h)
接続口径	LPG	15A(R1/2)
	13A-12A	20A(R3/4)
	ふろ(往・戻)	CCHジョイント
	給湯・給水	20A(R3/4)

オ 2芯ケーブル
必 UC-25-10A(10m) [961010] (23-1588) 希望小売価格(税込)¥5,610(税抜 ¥5,100)
要 2芯コネクタ付ケーブル
シ UC-25C-10A(10m) [961021] (23-1693) 希望小売価格(税込)¥5,610(税抜 ¥5,100)
ョ 循環アダプター
ン I7ロアダプターI2B-LL [912147] (24-2594)

オ 配管カバー
ソ WOP-M101(K)SS-HI [935908] (26-1667) 希望小売価格(税込)¥16,500(税抜 ¥15,000)
の 据置台
シ WOP-M201SS [935906] (26-5696) 希望小売価格(税込)¥19,800(税抜 ¥18,000)
他

屋外壁掛型

屋外

壁掛

側方10mm

本体色 | シヤイニーシルバー

○ PS設置はできません。
PS設置する場合は右ページの商品をご使用ください。

フルオート

専用オプション

HT4222BRS-AW6CN [972157]
(RUFH-UE2408AW2-6(A)) (26-7916)

排気カバー
WOP-6301-A [959272] (25-5861)
¥13,200(税抜¥12,000)

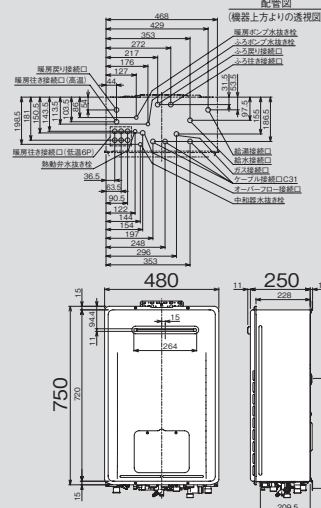
側方排気アダプタ
WOP-6305-A [959273] (25-5872)
¥23,100(税抜¥21,000)

斜方排気アダプタ
WOP-6605-A [959274] (25-5880)
¥22,000(税抜¥20,000)

中央排気アダプタ
WOP-6606-A [959275] (25-5898)
¥20,900(税抜¥19,000)

オート

設定はありません



屋外壁掛型 / PS 標準設置型
(超高層耐風仕様)

○排気流速アップ対応品です。

屋外
壁掛
PS
側方
10mm

本体色 | シヤイニーシルバー

24号

フルオート

HT4222BRS5AW6CN [972158]
(RUFH-UE2408AH2-6(A)) (26-7886)

オート

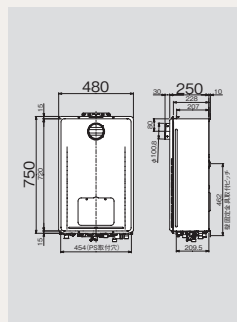
設定はありません

専用オプション

排気カバー
WOP-M301H [922209] (26-5717)
¥12,100 (税抜¥11,000)側方排気アダプタ
WOP-M305HT [922210] (26-5726)
¥20,900 (税抜¥19,000)側方給気アダプタ
ROP-T705-SS [935919] (26-0873)
¥33,000 (税抜¥30,000)

《設置上の注意》

- ・給排気筒口径 / $\phi 100$ (排気延長不可)。
- ・PS標準でアルコーブ設置する場合、側方排気アダプタWOP-M305HT [922210] (26-5726) が必要です。扉内設置は不可。
- ・超高層対応品 (風速30m/sまで) です。ただし、壁掛またはPS設置の場合のみ対応です。なお、アルコーブ設置の場合は、壁掛設置でかつ側方給気アダプタを取り付けた場合のみ対応です。

PS 扉内設置型 / PS 前排気型
(超高層耐風仕様)

○排気流速アップ対応品です。

屋外
壁掛
PS
側方
10mm

本体色 | シヤイニーシルバー

24号

フルオート

HT4222BRS4AW6CN [972159]
(RUFH-UE2408AT2-6(A)) (26-7894)

オート

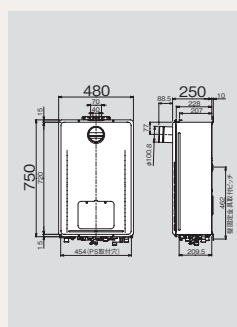
設定はありません

専用オプション

扉内設置用取付BOX
UOP-3030-B-SS [935920] (26-1756)
¥16,500 (税抜¥15,000)斜方排気アダプタ
ROP-RUA-15A [922211] (26-5734)
¥5,060 (税抜¥4,600)ROP-RUA-30A [922212] (26-5742)
¥5,060 (税抜¥4,600)側方排気アダプタ
WOP-M305HT [922210] (26-5726)
¥20,900 (税抜¥19,000)

《設置上の注意》

- ・給排気筒口径 / $\phi 100$ 、排気延長 / 7m 4曲りまで。
- ・PS扉内でアルコーブ設置する場合、側方排気アダプタWOP-M305HT [922210] (26-5726) が必要です。
- ・超高層対応品 (風速30m/sまで) です。ただし、壁掛またはPS設置の場合のみ対応 (PS扉内設置は不可) です。



PS 扉内後方排気型

屋外
PS
側方
10mm

本体色 | シヤイニーシルバー

24号

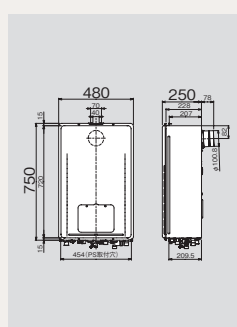
フルオート

HT4222BRS8AW6CN [972161]
(RUFH-UE2408AB2-6(A)) (26-7869)

オート

設定はありません

専用オプション

扉内設置用取付BOX
UOP-3030-B-SS [935920] (26-1756)
¥16,500 (税抜¥15,000)《設置上の注意》
給排気筒口径 / $\phi 100$ 、排気延長 / 7m 4曲りまで。
 $\phi 100$ KP配管部材が必要です。

PS 扉内上方排気型

屋外
壁掛
PS
側方
10mm本体色 | シヤイニーシルバー
○写真は排気アダプタのない状態です。

24号

フルオート

HT4222BRS9AW6CN [972160]
(RUFH-UE2408AU2-6(A)) (26-7907)

オート

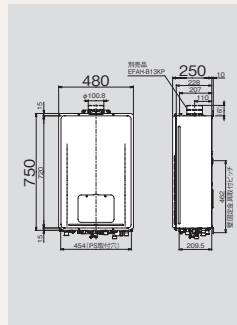
設定はありません

専用オプション

排気アダプタ
EFAH-B13KP [959812] (25-4550)
¥4,840 (税抜¥4,400)直角エルボ
EFLH-13 [913604] (21-8469)
¥19,800 (税抜¥18,000)扉内設置用取付BOX
UOP-3030-B-SS [935920] (26-1756)
¥16,500 (税抜¥15,000)

《設置上の注意》

- 給排気筒口径 / $\phi 100$ 、排気延長 / 7m 4曲りまで。排気アダプタEFAH-B13KP [959812] (25-4550) と $\phi 100$ KP排気延長部材が必要です。側方直出しの場合 (L型サッシ使用)、直角エルボEFLH-13 [913604] (21-8469) が必要です。



PS 扉内給排気延長型

PS
RF
方式
側方
10mm

本体色 | シヤイニーシルバー

24号

フルオート

HT4222BRS0AW6CN [972162]
(RUFH-UE2408AF2-6(A)) (26-7877)

オート

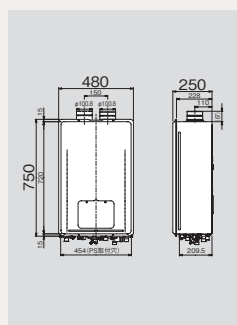
設定はありません

専用オプション

 $\phi 100$ ベントトップ
FFTB-100KPK [959244] (25-1782)
¥30,800 (税抜¥28,000)扉内設置用取付BOX
UOP-3030-B-SS [935920] (26-1756)
¥16,500 (税抜¥15,000)

《設置上の注意》

- 給排気筒口径 / $\phi 100$ 、排気延長 / $\phi 100$ 2本管 7m 4曲りまで。 $\phi 100$ KP給排気延長部材と $\phi 100$ 給排気筒トップ (ベントトップ) FFTB-100KPK [959244] (25-1782) が必要です。給排気延長部材は壁厚の条件に合わせてお選びください。PS扉内設置用です。PS内の壁面および屋内には設置しないでください。



フルオート

2-3

床暖房3系統
熱動弁内蔵ウルトラファインバブル給湯器
HT4222BRS-CMNシリーズ
暖房能力11.6kW

ecoエコエース



HT4222BRS-AW3CMN

暖房
40℃
制御対応

おいだき 配管自動洗浄 ※1	自動たし湯 ※1	自動沸きあげ ※1	入浴お知らせ ※2	入浴タイマー ※1
入浴沸きあげ ※1	Q機能	32℃出湯	温度調節	手動ふろ配管洗浄
快適保温	湯はり完了前 お知らせ	たし湯	たし水(ぬる湯)	予約運転
点検お知らせ	マイクロバブル	即湯ユニット	ソーラー対応ユニット UF-SU2(A)	
低NOx	停電モード ※3	あんしん点検	自動試運転対応	

※1 フルオートタイプのみ。※2 フルオートタイプとリモコン342シリーズ接続時。※3 ポータブル電源が必要。(ご注意)「マイクロバブル」設置の場合、リモコンは限定されます。「即湯ユニット」設置の場合、「ソーラー対応ユニット」、「電力測定ユニット」との併設はできません。

インターホンリモコン (別売品)

高機能リモコン



浴室リモコン

BC-340VC

[936610] (26-1730)

希望小売価格(税込) ¥28,600
(税抜¥26,000)

台所リモコン

MC-342VC-FL

[936605] (26-1684)

希望小売価格(税込) ¥41,800
(税抜¥38,000)

標準リモコン



浴室リモコン

BC-240V(A)-FL

[936309] (26-8202)

希望小売価格(税込) ¥23,100
(税抜¥21,000)

台所リモコン

MC-240V(A)-FL

[936306] (26-2859)

希望小売価格(税込) ¥20,900
(税抜¥19,000)

おもな仕様

		24号
BL型式		HT4222BRS-AW3CMN
寸法(mm)		高さ750×幅480×奥行250
質量(kg)		32.5
ガス消費量	給湯	44.2kW (38,000kcal/h)
	暖房	13.7kW (11,800kcal/h)
	同時	57.8kW (49,700kcal/h)
おいだき能力		9.3kW (8,000kcal/h)
暖房能力		11.6kW (10,000kcal/h)
接続口径	LPG	15A(R1/2)
	13A-12A	20A(R3/4)
	ふろ(往・戻)	CCHジョイント
	給湯・給水	20A(R3/4)

オ 2芯ケーブル
必 UC-25-10A(10m) [961010] (23-1588) 希望小売価格(税込) ¥5,610(税抜 ¥5,100)
要 2芯コネクタ付ケーブル
シ UC-25C-10A(10m) [961021] (23-1693) 希望小売価格(税込) ¥5,610(税抜 ¥5,100)
ョ 循環アダプター
ン I7フロアダプターI2B-LL [912147] (24-2594)

オ 配管カバー
ソ WOP-M101(K)SS-HI [935908] (26-1667) 希望小売価格(税込) ¥16,500(税抜 ¥15,000)
の 据置台
シ WOP-M201SS [935906] (26-5696) 希望小売価格(税込) ¥19,800(税抜 ¥18,000)
他

屋外壁掛型

屋外

壁掛

側方10mm

本体色 | シヤイニーシルバー

○ PS設置はできません。
PS設置する場合は右ページの商品をご使用ください。

フルオート

HT4222BRS-AW3CMN [972169]
(RUFH-UE2407AW2-3(A)) (26-8327)

24号

24~0.4号

オート

設定はありません

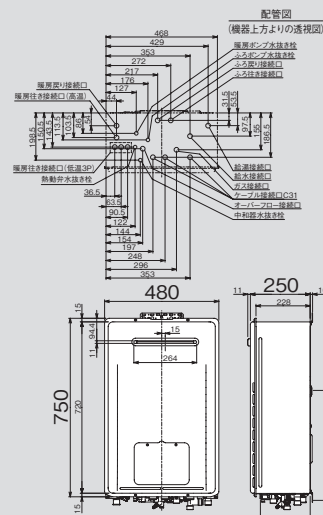
専用オプション

排気カバー
WOP-6301-A [959272] (25-5861)
¥13,200(税抜¥12,000)

側方排気アダプタ
WOP-6305-A [959273] (25-5872)
¥23,100(税抜¥21,000)

斜方排気アダプタ
WOP-6605-A [959274] (25-5880)
¥22,000(税抜¥20,000)

中央排気アダプタ
WOP-6606-A [959275] (25-5898)
¥20,900(税抜¥19,000)



HT4222BRS-CMNシリーズ 暖房能力11.6kW 排気バリエーション ecoジョーズ

屋外壁掛型／PS標準設置型 (超高層耐風仕様) ○排気流速アップ対応品です。

屋外
壁掛
PS
側方
10mm



本体色 | シャイニーシルバー

24号

フルオート

HT4222BRS5AW3CMN [972170]
(RUFH-UE2407AH2-3(A)) (26-8297)

オート

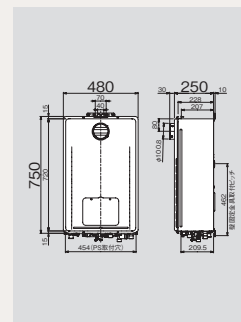
設定はありません

専用オプション

排気カバー
WOP-M301H [922209] (26-5717)
¥12,100 (税抜¥11,000)
側方排気アダプタ
WOP-M305HT [922210] (26-5726)
¥20,900 (税抜¥19,000)
側方給気アダプタ
ROP-T705-SS [935919] (26-0873)
¥33,000 (税抜¥30,000)

《設置上の注意》

- ・給排気筒口径／φ100 (排気延長不可)。
- ・PS標準でアルコーブ設置する場合、側方排気アダプタWOP-M305HT [922210] (26-5726) が必要です。扉内設置は不可。
- ・超高層対応品 (風速30m/sまで) です。ただし、壁掛またはPS設置の場合のみ対応です。なお、アルコーブ設置の場合は、壁掛設置でかつ側方給気アダプタを取り付けた場合のみ対応です。



PS扉内設置型／PS前排気型 (超高層耐風仕様) ○排気流速アップ対応品です。

屋外
壁掛
PS
側方
10mm



本体色 | シャイニーシルバー

24号

フルオート

HT4222BRS4AW3CMN [972171]
(RUFH-UE2407AT2-3(A)) (26-8300)

オート

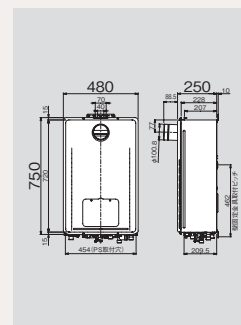
設定はありません

専用オプション

扉内設置用取付BOX
UOP-3030-B-SS [935920] (26-1756)
¥16,500 (税抜¥15,000)
斜方排気アダプタ
ROP-RUA-15A [922211] (26-5734)
¥5,060 (税抜¥4,600)
ROP-RUA-30A [922212] (26-5742)
¥5,060 (税抜¥4,600)
側方排気アダプタ
WOP-M305HT [922210] (26-5726)
¥20,900 (税抜¥19,000)

《設置上の注意》

- ・給排気筒口径／φ100、排気延長／7m 4曲りまで。
- ・PS扉内でアルコーブ設置する場合、側方排気アダプタWOP-M305HT [922210] (26-5726) が必要です。
- ・超高層対応品 (風速30m/sまで) です。ただし、壁掛またはPS設置の場合のみ対応 (PS扉内設置は不可) です。



PS扉内後方排気型

屋外
PS
側方
10mm



本体色 | シャイニーシルバー

24号

フルオート

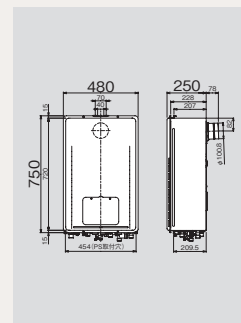
HT4222BRS8AW3CMN [972173]
(RUFH-UE2407AB2-3(A)) (26-8288)

オート

設定はありません

専用オプション

扉内設置用取付BOX
UOP-3030-B-SS [935920] (26-1756)
¥16,500 (税抜¥15,000)
《設置上の注意》
給排気筒口径／φ100、排気延長／7m 4曲りまで。
φ100KP配管部材が必要です。



PS扉内上方排気型

屋外
壁掛
PS
側方
10mm



本体色 | シャイニーシルバー
○写真は排気アダプタのない状態です。

24号

フルオート

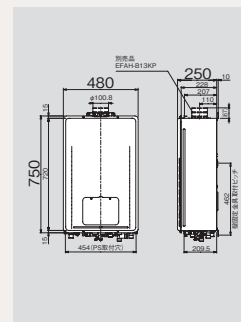
HT4222BRS9AW3CMN [972172]
(RUFH-UE2407AU2-3(A)) (26-8318)

オート

設定はありません

専用オプション

排気アダプタ
EFAH-B13KP [959812] (25-4550)
¥4,840 (税抜¥4,400)
直角エルボ
EFLH-13 [913604] (21-8469)
¥19,800 (税抜¥18,000)
扉内設置用取付BOX
UOP-3030-B-SS [935920] (26-1756)
¥16,500 (税抜¥15,000)
《設置上の注意》
給排気筒口径／φ100、排気延長／7m 4曲りまで。
排気アダプタEFAH-B13KP [959812] (25-4550) とφ100KP排気延長部材が必要です。側方直出しの場合 (L型サッシ使用)、直角エルボEFLH-13 [913604] (21-8469) が必要です。



PS扉内給排気延長型

設定はありません

フルオート

2-6 床暖房6系統
熱動弁内蔵
2-1 床暖房4系統
熱動弁外付マイクロバブルバスユニット内蔵ウルトラファインバブル給湯器
HT4222ARS-CBNシリーズ
暖房能力14.0kW

ECOジョーズ



HT4222ARS-CBN



おいだき 配管自動洗浄 ※1	自動たし湯 ※1	自動沸きあげ ※1	入浴お知らせ ※2	入浴タイマー ※1
入浴沸きあげ ※1	Q機能	32℃出湯	温度調節	手動ふろ配管洗浄
快適保温	湯はり完了前 お知らせ	たし湯	たし水(ぬる湯)	予約運転
点検お知らせ	即湯ユニット	ソーラー対応ユニット UF-SU2(A)		
低NOx	停電モード ※3	あんしん点検	自動試運転対応	

※1 フルオートタイプのみ。 ※2 フルオートタイプとリモコン342シリーズ接続時。 ※3 ポータブル電源が必要。〈ご注意〉「即湯ユニット」設置の場合、「ソーラー対応ユニット」、「電力測定ユニット」との併設はできません。

インターホンリモコン (別売品)
高機能リモコン

浴室・台所リモコン MBC-MB342VC
[936613] (26-1544)
希望小売価格(税込) ¥73,700(税抜¥67,000)

標準リモコン



浴室・台所リモコン MBC-MB240VC(A)
[971855] (26-8334)
希望小売価格(税込) ¥57,200(税抜¥52,000)

おもな仕様

		24号
BL型式		HT4222ARS-CBN
寸法(mm)		高さ750×幅480×奥行290
質量(kg)		41.0
ガス消費量	給湯	44.2kW(38,000kcal/h)
	暖房	16.5kW(14,200kcal/h)
	同時	60.7kW(52,200kcal/h)
おいだき能力		9.9kW(8,500kcal/h)
暖房能力		14.0kW(12,000kcal/h)
接続口径	LPG	15A(R1/2)
	13A-12A	20A(R3/4)
	ふろ(往・戻)	CCHジョイント
	給湯・給水	20A(R3/4)

必要 2芯ケーブル
UC-25-10A(10m) [961010] (23-1588) 希望小売価格(税込) ¥5,610(税抜 ¥5,100)
2芯コネクタ付ケーブル
UC-25C-10A(10m) [961021] (23-1693) 希望小売価格(税込) ¥5,610(税抜 ¥5,100)
循環金具
UF-MB1201AL-10A(B) [972993] (24-8046) 希望小売価格(税込) ¥19,800(税抜 ¥18,000)
※ 循環金具は浴槽の条件に合わせてお選びください。
※ ケーブルの長さは、他にもご用意しておりますのでお問い合わせください。

その他 配管カバー
WOP-P101(K)SS-HI [936376] (26-9587) 希望小売価格(税込) ¥19,800(税抜 ¥18,000)
据置台
WOP-P201SS [936385] (26-8696) 希望小売価格(税込) ¥28,600(税抜 ¥26,000)

屋外壁掛型

屋外

壁掛

側方10mm

本体色 | シヤイニーシルバー

○ PS設置はできません。
PS設置の場合は右ページの商品をご使用ください。

フルオート

6系統 HT4222ARSAW6CBN [936348]
(RUFH-UME2408AW2-6) (26-6766)

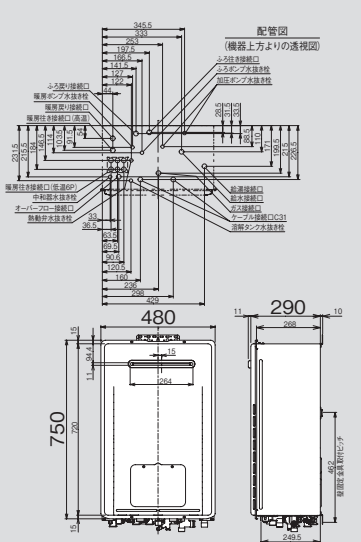
外付 HT4222ARSAWCBN [936354]
(RUFH-UME2408AW2-1) (26-6749)

オート

設定はありません

専用オプション

排気カバー
WOP-6301-A [959272] (25-5861)
¥13,200(税抜¥12,000)
側方排気アダプタ
WOP-6305-A [959273] (25-5872)
¥23,100(税抜¥21,000)
斜方排気アダプタ
WOP-6605-A [959274] (25-5880)
¥22,000(税抜¥20,000)
中央排気アダプタ
WOP-6606-A [959275] (25-5898)
¥20,900(税抜¥19,000)



HT4222ARS-CBN シリーズ 暖房能力14.0kW 排気バリエーション

ecoジョーズ

屋外壁掛型 / PS 標準設置型 (超高層耐風仕様) ○排気流速アップ対応品です。

屋外
壁掛
PS
側方
10mm



本体色 | シャイニーシルバー

24号

フルオート

6系統 HT4222ARS5AW6CBN [936349]
(RUFH-UME2408AH2-6) (26-6774)

外付 HT4222ARS5AWCBN [936355]
(RUFH-UME2408AH2-1) (26-6757)

オート

設定はありません

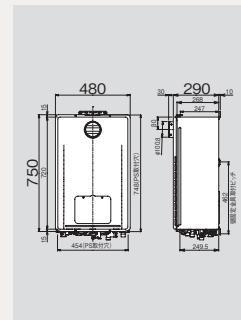
専用オプション

排気カパー
WOP-M301H [922209] (26-5717)
¥12,100 (税抜¥11,000)

側方排気アダプタ
WOP-M305HT [922210] (26-5726)
¥20,900 (税抜¥19,000)

側方給気アダプタ
ROP-T705-SS [935919] (26-0873)
¥33,000 (税抜¥30,000)

《設置上の注意》
・給排気筒口径/φ100 (排気延長不可)。
・PS標準でアルコーブ設置する場合、側方排気アダプタWOP-M305HT [922210] (26-5726) が必要です。扉内設置は不可。
・超高層対応品 (風速30m/sまで) です。ただし、壁掛またはPS設置の場合のみ対応です。なお、アルコーブ設置の場合は、壁掛設置でかつ側方給気アダプタを取り付けた場合のみ対応です。



PS 扉内設置型 / PS 前排気型 (超高層耐風仕様) ○排気流速アップ対応品です。

屋外
壁掛
PS
側方
10mm



本体色 | シャイニーシルバー

24号

フルオート

HT4222ARS4AW6CBN [936350]
(RUFH-UME2408AT2-6) (26-6782)

オート

設定はありません

専用オプション

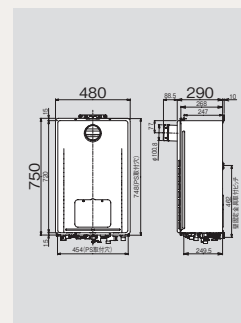
扉内設置用取付BOX
UOP-3030-B-SS [935920] (26-1756)
¥16,500 (税抜¥15,000)

UOP-3030-B-G (30) SS [936387] (26-0335)
¥16,940 (税抜¥15,400)

斜方排気アダプタ
ROP-RUA-15A [922211] (26-5734)
¥5,060 (税抜¥4,600)
ROP-RUA-30A [922212] (26-5742)
¥5,060 (税抜¥4,600)

側方排気アダプタ
WOP-M305HT [922210] (26-5726)
¥20,900 (税抜¥19,000)

《設置上の注意》
・給排気筒口径/φ100、排気延長/7m 4曲りまで。
・PS扉内でアルコーブ設置する場合、側方排気アダプタWOP-M305HT [922210] (26-5726) が必要です。
・超高層対応品 (風速30m/sまで) です。ただし、壁掛またはPS設置の場合のみ対応 (PS扉内設置は不可) です。



PS 扉内後方排気型

屋外
PS
側方
10mm



本体色 | シャイニーシルバー

24号

フルオート

HT4222ARS8AW6CBN [936352]
(RUFH-UME2408AB2-6) (26-6790)

オート

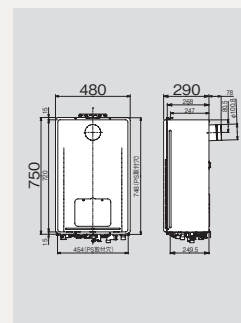
設定はありません

専用オプション

扉内設置用取付BOX
UOP-3030-B-SS [935920] (26-1756)
¥16,500 (税抜¥15,000)

UOP-3030-B-G (30) SS [936387] (26-0335)
¥16,940 (税抜¥15,400)

《設置上の注意》
給排気筒口径/φ100、排気延長/7m 4曲りまで。
φ100KP配管部材が必要です。



PS 扉内上方排気型

屋外
壁掛
PS
側方
10mm



本体色 | シャイニーシルバー

○写真は排気アダプタのない状態です。

24号

フルオート

HT4222ARS9AW6CBN [936351]
(RUFH-UME2408AU2-6) (26-6804)

オート

設定はありません

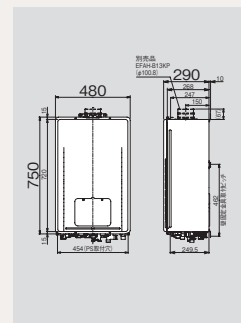
専用オプション

排気アダプタ
EFAH-B13KP [959812] (25-4550)
¥4,840 (税抜¥4,400)

直角エルボ
EFLH-13 [913604] (21-8469)
¥19,800 (税抜¥18,000)

扉内設置用取付BOX
UOP-3030-B-SS [935920] (26-1756)
¥16,500 (税抜¥15,000)
UOP-3030-B-G (30) SS [936387] (26-0335)
¥16,940 (税抜¥15,400)

《設置上の注意》
給排気筒口径/φ100、排気延長/7m 4曲りまで、排気アダプタEFAH-B13KP [959812] (25-4550) とφ100KP排気延長部材が必要です。側方直出しの場合 (L型サッシ使用)、直角エルボEFLH-13 [913604] (21-8469) が必要です。



PS 扉内給排気延長型

PS
RF
方式
側方
10mm



本体色 | シャイニーシルバー

24号

フルオート

HT4222ARS0AW6CBN [936353]
(RUFH-UME2408AF2-6) (26-6812)

オート

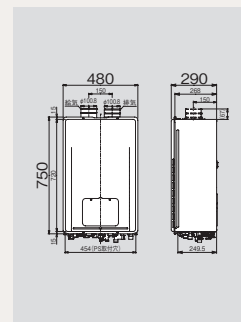
設定はありません

専用オプション

φ100ベントトップ
FFTB-100KPK [959244] (25-1782)
¥30,800 (税抜¥28,000)

扉内設置用取付BOX
UOP-3030-B-SS [935920] (26-1756)
¥16,500 (税抜¥15,000)
UOP-3030-B-G (30) SS [936387] (26-0335)
¥16,940 (税抜¥15,400)

《設置上の注意》
給排気筒口径/φ100、排気延長/φ100 2本管7m4曲りまで、φ100KP給排気延長部材とφ100給排気筒トップ (ベントトップ) FFTB-100KPK [959244] (25-1782) が必要です。給排気延長部材は壁厚の条件に合わせてお選びください。PS扉内設置用です。PS内の壁面および屋内には設置しないでください。



フルオート

オート

2-6

床暖房6系統
熱動弁内蔵

2-3

床暖房3系統
熱動弁内蔵

2-1

床暖房6系統
熱動弁外付

HT4222BRS-Cシリーズ

暖房能力14.0kW

ecoジョーズ



HT4222BRS-AW6C



おいだし 配管自動洗浄 ※1	自動たし湯 ※1	自動沸きあげ ※1	入浴お知らせ ※2	入浴タイマー ※1
入浴沸きあげ ※1	Q機能	32℃出湯	温度調節	手動ふろ配管洗浄
快適保温	湯はり完了前 お知らせ	たし湯	たし水(ぬる湯)	予約運転
点検お知らせ	マイクロバブル	即湯ユニット	ソーラー対応ユニット UF-SU2(A)	
低NOx	停電モード ※3	あんしん点検	自動試運転対応	

※1 フルオートタイプのみ。※2 フルオートタイプとリモコン342シリーズ接続時。※3 ポータブル電源が必要。〈ご注意〉「マイクロバブル」設置の場合、リモコンは限定されます。「即湯ユニット」設置の場合、「ソーラー対応ユニット」、「電力測定ユニット」との併設はできません。

インターホンリモコン (別売品)
高機能リモコン浴室リモコン
BC-340VC
[936610] (26-1730)希望小売価格(税込) ¥28,600
(税抜¥26,000)台所リモコン
MC-342VC-FL
[936605] (26-1684)希望小売価格(税込) ¥41,800
(税抜¥38,000)リモコン (別売品)
標準リモコン浴室リモコン
BC-240V(A)-FL
[936309] (26-8202)希望小売価格(税込) ¥23,100
(税抜¥21,000)台所リモコン
MC-240V(A)-FL
[936306] (26-2859)希望小売価格(税込) ¥20,900
(税抜¥19,000)

おもな仕様

		24号	
BL型式		HT4222BRS-AW6C	HT4222BRSSW6C
寸法(mm)		高さ750×幅480×奥行250	
質量(kg)		35	
ガス消費量	給湯	44.2kW (38,000kcal/h)	
	暖房	16.5kW (14,200kcal/h)	
	同時	60.7kW (52,200kcal/h)	
おいだし能力		9.9kW (8,500kcal/h)	
暖房能力		14.0kW (12,000kcal/h)	
接続口径	LPG	15A (R1/2)	
	13A-12A	20A (R3/4)	
	ふろ(往・戻)	CCHジョイント	
	給湯・給水	20A (R3/4)	

オ 2芯ケーブル
必 UC-25-10A(10m) [961010] (23-1588) 希望小売価格(税込) ¥5,610(税抜 ¥5,100)
要 2芯コネクタ付ケーブル
シ UC-25C-10A(10m) [961021] (23-1693) 希望小売価格(税込) ¥5,610(税抜 ¥5,100)
ョ 循環アダプター
ン I7ロアダプターI2B-LL [912147] (24-2594)

オ 配管カパー
ソ WOP-M101(K) SS-HI [935908] (26-1667) 希望小売価格(税込) ¥16,500(税抜 ¥15,000)
の WOP-M101(K) SS-650HI [935910] (26-1683) 希望小売価格(税込) ¥18,700(税抜 ¥17,000)
シ

屋外壁掛型

屋外

壁掛

側方10mm

本体色 | シヤイニーシルバー

○ PS設置はできません。
PS設置する場合は右ページの商品をご使用ください。

フルオート

6系統 HT4222BRS-AW6C [972063]
(RUFH-E2408AW2-6(A)) (26-7508)

3系統 HT4222BRS-AW3C [972069]
(RUFH-E2408AW2-3(A)) (26-7495)

外付 HT4222BRS-AWC [972074]
(RUFH-E2408AW2-1(A)) (26-7487)

オート

6系統 HT4222BRSSW6C [972076]
(RUFH-E2408SAW2-6(A)) (26-7630)

3系統 HT4222BRSSW3C [972082]
(RUFH-E2408SAW2-3(A)) (26-7622)

外付 HT4222BRSSWC [972087]
(RUFH-E2408SAW2-1(A)) (26-7614)

専用オプション

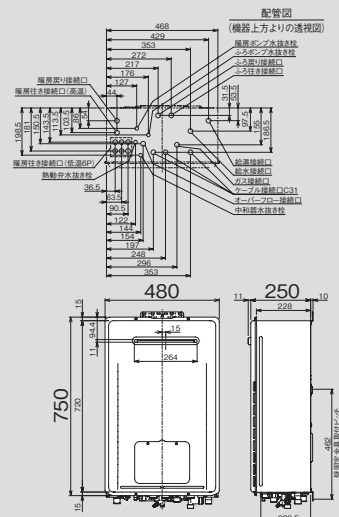
据置台
WOP-M201SS [935906] (26-5696)
¥19,800(税抜¥18,000)
WOP-M201SS-650 [935907] (26-5709)
¥24,200(税抜¥22,000)

排気カパー
WOP-6301-A [959272] (25-5861)
¥13,200(税抜¥12,000)

側方排気アダプタ
WOP-6305-A [959273] (25-5872)
¥23,100(税抜¥21,000)

斜方排気アダプタ
WOP-6605-A [959274] (25-5880)
¥22,000(税抜¥20,000)

中央排気アダプタ
WOP-6606-A [959275] (25-5898)
¥20,900(税抜¥19,000)



HT4222BRS-Cシリーズ 暖房能力14.0kW

排気バリエーション



屋外壁掛型／PS標準設置型
(超高層耐風仕様)
○排気流速アップ対応品です。

屋外
壁掛
PS
側方
10mm



本体色 | シヤイニーシルバー

PS扉内設置型／PS前排気型
(超高層耐風仕様)
○排気流速アップ対応品です。

屋外
壁掛
PS
側方
10mm



本体色 | シヤイニーシルバー

PS扉内後方排気型

屋外
PS
側方
10mm



本体色 | シヤイニーシルバー

PS扉内上方排気型

屋外
壁掛
PS
側方
10mm



本体色 | シヤイニーシルバー

○写真は排気アダプタのない状態です。

PS扉内給排気延長型

PS
RF方式
側方
10mm



本体色 | シヤイニーシルバー

24号

フルオート

- | | |
|-----|--|
| 6系統 | HT4222BRS5AW6C [972065]
(RUFH-E2408AH2-6(A)) (26-7436) |
| 3系統 | HT4222BRS5AW3C [972071]
(RUFH-E2408AH2-3(A)) (26-7427) |
| 外付 | HT4222BRS5AWC [972075]
(RUFH-E2408AH2-1(A)) (26-7419) |

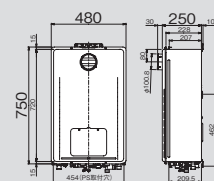
オート

- | | |
|-----|---|
| 6系統 | HT4222BRS5SW6C [972078]
(RUFH-E2408SAH2-6(A)) (26-7567) |
| 3系統 | HT4222BRS5SW3C [972084]
(RUFH-E2408SAH2-3(A)) (26-7559) |
| 外付 | HT4222BRS5SWC [972088]
(RUFH-E2408SAH2-1(A)) (26-7541) |

専用オプション

- 排気カバー
WOP-M301H [922209] (26-5717)
¥12,100 (税抜¥11,000)
- 側方排気アダプタ
WOP-M305HT [922210] (26-5726)
¥20,900 (税抜¥19,000)
- 側方給気アダプタ
ROP-T705-SS [935919] (26-0873)
¥33,000 (税抜¥30,000)

《設置上の注意》
給排気筒口径／φ100 (排気延長不可)。
PS標準でアルコープ設置する場合、側方排気アダプタWOP-M305HT [922210] (26-5726) が必要です。扉内設置は不可。
・超高層対応品 (風速30m/sまで) です。
ただし、壁掛またはPS設置の場合のみ対応です。
アルコープ設置の場合は、壁掛設置でかつ側方給気アダプタを取り付けた場合のみ対応です。



24号

フルオート

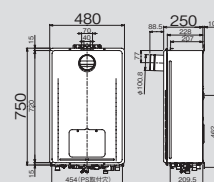
- | | |
|-----|--|
| 6系統 | HT4222BRS4AW6C [972064]
(RUFH-E2408AT2-6(A)) (26-7452) |
| 3系統 | HT4222BRS4AW3C [972070]
(RUFH-E2408AT2-3(A)) (26-7444) |

オート

- | | |
|-----|---|
| 6系統 | HT4222BRS4SW6C [972077]
(RUFH-E2408SAT2-6(A)) (26-7584) |
| 3系統 | HT4222BRS4SW3C [972083]
(RUFH-E2408SAT2-3(A)) (26-7576) |

専用オプション

- 扉内設置用取付BOX
UOP-3030-B-SS [935920] (26-1756)
¥16,500 (税抜¥15,000)
UOP-3030 [913879] (21-2778)
¥14,300 (税抜¥13,000)
- 斜方排気アダプタ
ROP-RUA-15A [922211] (26-5734) ¥5,060 (税抜¥4,600)
ROP-RUA-30A [922212] (26-5742) ¥5,060 (税抜¥4,600)
- 側方排気アダプタ
WOP-M305HT [922210] (26-5726)
¥20,900 (税抜¥19,000)
- 《設置上の注意》
給排気筒口径／φ100、排気延長／7m 4曲りまで。
PS扉内でアルコープ設置する場合、側方排気アダプタWOP-M305HT [922210] (26-5726) が必要です。
・超高層対応品 (風速30m/sまで) です。ただし、壁掛またはPS設置の場合のみ対応 (PS扉内設置は不可) です。



24号

フルオート

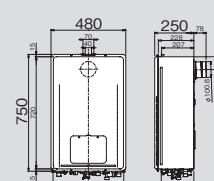
- | | |
|-----|--|
| 6系統 | HT4222BRS8AW6C [972066]
(RUFH-E2408AB2-6(A)) (26-7389) |
|-----|--|

オート

- | | |
|-----|---|
| 6系統 | HT4222BRS8SW6C [972079]
(RUFH-E2408SAB2-6(A)) (26-7517) |
|-----|---|

専用オプション

- 扉内設置用取付BOX
UOP-3030-B-SS [935920] (26-1756)
¥16,500 (税抜¥15,000)
UOP-3030 [913879] (21-2778)
¥14,300 (税抜¥13,000)
- 《設置上の注意》
給排気筒口径／φ100、排気延長／7m 4曲りまで。
φ100KP配管部材が必要です。



24号

フルオート

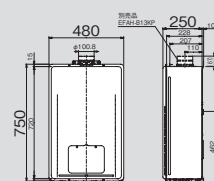
- | | |
|-----|--|
| 6系統 | HT4222BRS9AW6C [972067]
(RUFH-E2408AU2-6(A)) (26-7478) |
| 3系統 | HT4222BRS9AW3C [972072]
(RUFH-E2408AU2-3(A)) (26-7460) |

オート

- | | |
|-----|---|
| 6系統 | HT4222BRS9SW6C [972080]
(RUFH-E2408SAU2-6(A)) (26-7606) |
| 3系統 | HT4222BRS9SW3C [972085]
(RUFH-E2408SAU2-3(A)) (26-7592) |

専用オプション

- 排気アダプタ
EFAH-B13KP [959812] (25-4550)
¥4,840 (税抜¥4,400)
- 直角エルボ
EFLH-13 [913604] (21-8469)
¥19,800 (税抜¥18,000)
- 扉内設置用取付BOX
UOP-3030-B-SS [935920] (26-1756)
¥16,500 (税抜¥15,000)
UOP-3030 [913879] (21-2778)
¥14,300 (税抜¥13,000)
- 《設置上の注意》
給排気筒口径／φ100、排気延長／7m 4曲りまで。
排気アダプタEFAH-B13KP [959812] (25-4550)とφ100KP排気延長部材が必要です。
側方直出しの場合 (L型サッシ使用)、直角エルボEFLH-13 [913604] (21-8469) が必要です。



24号

フルオート

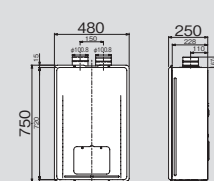
- | | |
|-----|--|
| 6系統 | HT4222BRS0AW6C [972068]
(RUFH-E2408AF2-6(A)) (26-7401) |
| 3系統 | HT4222BRS0AW3C [972073]
(RUFH-E2408AF2-3(A)) (26-7397) |

オート

- | | |
|-----|---|
| 6系統 | HT4222BRS0SW6C [972081]
(RUFH-E2408SAF2-6(A)) (26-7533) |
| 3系統 | HT4222BRS0SW3C [972086]
(RUFH-E2408SAF2-3(A)) (26-7525) |

専用オプション

- φ100ペントトップ
FFTB-100KPK [959244] (25-1782)
¥30,800 (税抜¥28,000)
- 扉内設置用取付BOX
UOP-3030-B-SS [935920] (26-1756)
¥16,500 (税抜¥15,000)
※PS金具ROP-ATTK [960059] は別途お求めください。
UOP-3030 [913879] (21-2778)
¥14,300 (税抜¥13,000)
- 《設置上の注意》
給排気筒口径／φ100、排気延長／φ100 2本管 7m4曲りまで。
φ100KP給排気延長部材とφ100給排気筒トップ (ペントトップ) FFTB-100KPK [959244] (25-1782) が必要です。
給排気延長部材は壁厚の条件に合わせてお選びください。
PS扉内設置用です。PS内の壁面および屋内には設置しないでください。



フルオート

オート

2-3

床暖房3系統
熱動弁内蔵

1温度

HT4222・2822BRS-CMシリーズ

暖房能力11.6kW

ecoジョーズ



HT4222BRS-AW3CM



おいだし 配管自動洗浄 ※1	自動たし湯 ※1	自動沸きあげ ※1	入浴お知らせ ※2	入浴タイマー ※1
入浴沸きあげ ※1	Q機能	32℃出湯	温度調節	手動ふろ配管洗浄
快適保温	湯はり完了前 お知らせ	たし湯	たし水(ぬる湯)	予約運転
点検お知らせ	マイクロバブル	即湯ユニット	ソーラー対応ユニット UF-SU2(A)	
低NOx	停電モード ※3	あんしん点検	自動試運転対応	

※1 フルオートタイプのみ。 ※2 フルオートタイプとリモコン342シリーズ接続時。 ※3 ポータブル電源が必要。(ご注意)「マイクロバブル」設置の場合、リモコンは限定されます。「即湯ユニット」設置の場合、「ソーラー対応ユニット」、「電力測定ユニット」との併設はできません。

インターホンリモコン (別売品) 高機能リモコン



浴室リモコン
BC-340VC
[936610] (26-1730)

希望小売価格(税込) ¥28,600
(税抜¥26,000)



台所リモコン
MC-342VC-FL
[936605] (26-1684)

希望小売価格(税込) ¥41,800
(税抜¥38,000)

リモコン (別売品) 標準リモコン



浴室リモコン
BC-240V(A)-FL
[936309] (26-8202)

希望小売価格(税込) ¥23,100
(税抜¥21,000)



台所リモコン
MC-240V(A)-FL
[936306] (26-2859)

希望小売価格(税込) ¥20,900
(税抜¥19,000)

おもな仕様

	24号		16号
BL型式	HT4222BRS-AW3CM	HT4222BRSSW3CM	HT2822BRS-AW3CM
寸法(mm)	高さ750×幅480×奥行250		HT2822BRS-AW3CM
質量(kg)	32.5		
ガス消費量	給湯	44.2kW(38,000kcal/h)	29.8kW(25,600kcal/h)
	暖房	13.7kW(11,800kcal/h)	
	同時	57.8kW(49,700kcal/h)	43.5kW(37,400kcal/h)
おいだし能力	9.3kW(8,000kcal/h)		
暖房能力	11.6kW(10,000kcal/h)		
接続口径	LPG	15A(R1/2)	
	13A-12A	20A(R3/4)	
	ふろ(往・戻)	CCHジョイント	
	給湯・給水	20A(R3/4)	15A(R1/2)

必要 2芯ケーブル UC-25-10A(10m) [961010] (23-1588) 希望小売価格(税込)¥5,610(税抜 ¥5,100)
2芯コネクタ付ケーブル UC-25C-10A(10m) [961021] (23-1693) 希望小売価格(税込)¥5,610(税抜 ¥5,100)
オプション 循環アダプター IFコアアダプタIB-LL [912147] (24-2594)

その他 配管カバー WOP-M101(K) SS-HI [935908] (26-1667) 希望小売価格(税込)¥16,500(税抜 ¥15,000)
WOP-M101(K) SS-650HI [935910] (26-1683) 希望小売価格(税込)¥18,700(税抜 ¥17,000)

屋外壁掛型

屋外

壁掛

側方10mm

本体色 | シャイニーシルバー

○ PS設置はできません。
PS設置する場合は右ページの商品をご使用ください。

24号

24~0.4号

フルオート

3系統 HT4222BRS-AW3CM [972111]
(RUFH-E2407AW2-3(A)) (26-8076)
1温度 HT4222BRS-ACM [972121]
(RUFH-E2407AW(A)) (26-8067)

オート

3系統 HT4222BRSSW3CM [972116]
(RUFH-E2407SAW2-3(A)) (26-8173)
1温度 HT4222BRSS-ACM [972126]
(RUFH-E2407SAW(A)) (26-8165)

フルオート

3系統 HT2822BRS-AW3CM [972141]
(RUFH-E1617AW2-3(A)) (26-8458)
1温度 HT2822BRS-ACM [972149]
(RUFH-E1617AW(A)) (26-8539)

オート

3系統 HT2822BRSSW3CM [972145]
(RUFH-E1617SAW2-3(A)) (26-8491)
1温度 HT2822BRSS-ACM [972153]
(RUFH-E1617SAW(A)) (26-8572)

専用オプション

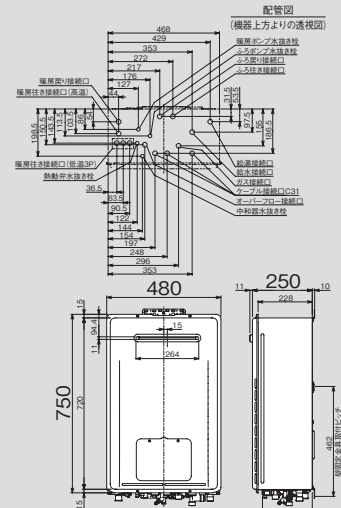
据置台 WOP-M201SS [935906] (26-5696)
¥19,800(税抜¥18,000)
WOP-M201SS-650 [935907] (26-5709)
¥24,200(税抜¥22,000)

排気カバー WOP-6301-A [959272] (25-5861)
¥13,200(税抜¥12,000)

側方排気アダプタ WOP-6305-A [959273] (25-5872)
¥23,100(税抜¥21,000)

斜方排気アダプタ WOP-6605-A [959274] (25-5880)
¥22,000(税抜¥20,000)

中央排気アダプタ WOP-6606-A [959275] (25-5898)
¥20,900(税抜¥19,000)



HT4222・2822BRS-CMシリーズ 暖房能力11.6kW 排気バリエーション

ecoジョーズ

屋外壁掛型／PS標準設置型
(超高層耐風仕様)
○排気流速アップ対応品です。

屋外
壁掛
PS
側方
10mm



本体色 | シヤイニーシルバー

24号

フルオート		
3系統	HT4222BRS ₅ AW ₃ CM	[972113] (RUFH-E2407AH2-3(A)) (26-8017)
1温度	HT4222BRS ₅ ACM	[972123] (RUFH-E2407AH(A)) (26-8008)
オート		
3系統	HT4222BRS ₅ SW ₃ CM	[972118] (RUFH-E1617SAH2-3(A)) (26-8114)
1温度	HT4222BRS ₅ SCM	[972128] (RUFH-E2407SAH(A)) (26-8106)

16号

フルオート		
3系統	HT2822BRS ₅ AW ₃ CM	[972143] (RUFH-E1617AH2-3(A)) (26-8475)
1温度	HT2822BRS ₅ ACM	[972151] (RUFH-E1617AH(A)) (26-8556)
オート		
3系統	HT2822BRS ₅ SW ₃ CM	[972147] (RUFH-E1617SAH2-3(A)) (26-8513)
1温度	HT2822BRS ₅ SCM	[972155] (RUFH-E1617SAH(A)) (26-8598)

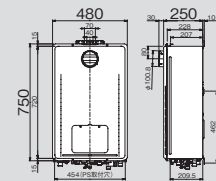
専用オプション

排気カバー
WOP-M301H [922209] (26-5717)
¥12,100 (税抜¥11,000)

側方排気アダプタ
WOP-M305HT [922210] (26-5726)
¥20,900 (税抜¥19,000)

側方給気アダプタ
ROP-T705-SS [935919] (26-0873)
¥33,000 (税抜¥30,000)

《設置上の注意》
給排気筒口径／φ100 (排気延長不可)。
PS標準でアルコープ設置する場合、側方排気アダプタWOP-M305HT [922210] (26-5726)が必要。扉内設置は不可。
・超高層対応品 (風速30m/sまで) です。
ただし、壁掛またはPS設置の場合のみ対応です。
アルコープ設置の場合は、壁掛設置でかつ側方給気アダプタを取り付けた場合のみ対応です。



PS扉内設置型／PS前排気型
(超高層耐風仕様)
○排気流速アップ対応品です。

屋外
壁掛
PS
側方
10mm



本体色 | シヤイニーシルバー

24号

フルオート		
3系統	HT4222BRS ₄ AW ₃ CM	[972112] (RUFH-E2407AT2-3(A)) (26-8033)
1温度	HT4222BRS ₄ ACM	[972122] (RUFH-E2407AT(A)) (26-8025)
オート		
3系統	HT4222BRS ₄ SW ₃ CM	[972117] (RUFH-E2407SAT2-3(A)) (26-8130)
1温度	HT4222BRS ₄ SCM	[972127] (RUFH-E2407SAT(A)) (26-8122)

16号

フルオート		
3系統	HT2822BRS ₄ AW ₃ CM	[972142] (RUFH-E1617AT2-3(A)) (26-8467)
1温度	HT2822BRS ₄ ACM	[972150] (RUFH-E1617AT(A)) (26-8547)
オート		
3系統	HT2822BRS ₄ SW ₃ CM	[972146] (RUFH-E1617SAT2-3(A)) (26-8505)
1温度	HT2822BRS ₄ SCM	[972154] (RUFH-E1617SAT(A)) (26-8580)

専用オプション

扉内設置用取付BOX
UOP-3030-B-SS [935920] (26-1756)
¥16,500 (税抜¥15,000)

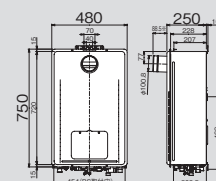
24号:斜方排気アダプタ
ROP-RUA-15A [922211] (26-5734)
¥5,060 (税抜¥4,600)

ROP-RUA-30A [922212] (26-5742)
¥5,060 (税抜¥4,600)

16号:斜方排気アダプタ
ROP-RUA80-15A [966405] (24-8301)
¥5,060 (税抜¥4,600)

ROP-RUA80-30A [966499] (24-8319)
¥5,060 (税抜¥4,600)

24号:側方排気アダプタ
WOP-M305HT [922210] (26-5726)
¥20,900 (税抜¥19,000)



※16号は90.5mm。
16号の排気筒口径はφ80です。

PS扉内後方排気型

屋外
PS
側方
10mm



本体色 | シヤイニーシルバー

24号

フルオート		
3系統	HT4222BRS ₈ AW ₃ CM	[972114] (RUFH-E2407AB2-3(A)) (26-7991)
1温度	HT4222BRS ₈ ACM	[972124] (RUFH-E2407AB(A)) (26-7983)
オート		
3系統	HT4222BRS ₈ SW ₃ CM	[972119] (RUFH-E2407SAB2-3(A)) (26-8092)
1温度	HT4222BRS ₈ SCM	[972129] (RUFH-E2407SAB(A)) (26-8084)

16号

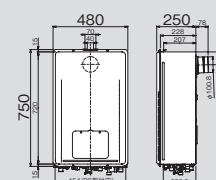
設定はありません

専用オプション

扉内設置用取付BOX
UOP-3030-B-SS [935920] (26-1756)
¥16,500 (税抜¥15,000)

UOP-3030 [913879] (21-2778)
¥14,300 (税抜¥13,000)

《設置上の注意》
給排気筒口径／φ100、排気延長／7m 4曲りまで。
φ100KP配管部材が必要です。



PS扉内上方排気型

屋外
壁掛
PS
側方
10mm



本体色 | シヤイニーシルバー

○写真は排気アダプタのない状態です。

24号

フルオート		
3系統	HT4222BRS ₉ AW ₃ CM	[972115] (RUFH-E2407AU2-3(A)) (26-8059)
1温度	HT4222BRS ₉ ACM	[972125] (RUFH-E2407AU(A)) (26-8041)
オート		
3系統	HT4222BRS ₉ SW ₃ CM	[972120] (RUFH-E2407SAU2-3(A)) (26-8157)
1温度	HT4222BRS ₉ SCM	[972130] (RUFH-E2407SAU(A)) (26-8148)

16号

フルオート		
3系統	HT2822BRS ₉ AW ₃ CM	[972144] (RUFH-E1617AU2-3(A)) (26-8483)
1温度	HT2822BRS ₉ ACM	[972152] (RUFH-E1617AU(A)) (26-8564)
オート		
3系統	HT2822BRS ₉ SW ₃ CM	[972148] (RUFH-E1617SAU2-3(A)) (26-8521)
1温度	HT2822BRS ₉ SCM	[972156] (RUFH-E1617SAU(A)) (26-8602)

専用オプション

24号:排気アダプタ
EFAH-B13KP [959812] (25-4550)
¥4,840 (税抜¥4,400)

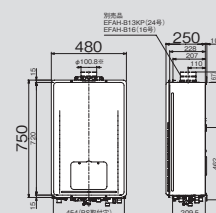
24号:直角エルボ
EFLH-13 [913604] (21-8469)
¥19,800 (税抜¥18,000)

16号:排気アダプタ
EFAH-B16 [906717] (25-5423)
¥4,840 (税抜¥4,400)

16号:直角エルボ
EFLH-B16 [906718] (25-6160)
¥14,300 (税抜¥13,000)

扉内設置用取付BOX
UOP-3030-B-SS [935920] (26-1756)
¥16,500 (税抜¥15,000)

《設置上の注意》
給排気筒口径／φ100、排気延長／7m 4曲りまで。排気アダプタEFAH-B13KP [959812] (25-4550)とφ100KP排気延長部材が必要です。側方直出しの場合 (L型サッシ使用)、直角エルボEFLH-13 [913604] (21-8469)、16号はEFLH-B16 [906718] (25-6160)が必要です。



※16号の排気筒口径はφ80です。

PS扉内給排気延長型

設定はありません

フルオート

2-3

床暖房3系統
熱動弁内蔵

ウルトラファインバブル給湯器 HT4223LRS-CNシリーズ スリムタイプ

ecoジョーズ

HT4223LRS AW₃ CN

おいだし 配管自動洗浄 ※1	自動たし湯 ※1	自動沸きあげ ※1	入浴お知らせ ※2	入浴タイマー ※1
入浴沸きあげ ※1	Q機能	32℃出湯	温度調節	手動ふろ配管洗浄
快適保温	湯はり完了前 お知らせ	たし湯	たし水(ぬる湯)	予約運転
点検お知らせ	マイクロバブル	即湯ユニット	ソーラー対応ユニット UF-SU2(A)	
低NOx	停電モード ※3	あんしん点検	自動試運転対応	

省スペースでの設置を実現するスリムタイプ(幅250mm)

※1 フルオートタイプのみ。※2 フルオートタイプとリモコン342シリーズ接続時。※3 ポータブル電源が必要。〈ご注意〉:「マイクロバブル」設置の場合、リモコンは限定されます。「即湯ユニット」設置の場合、「ソーラー対応ユニット」、「電力測定ユニット」との併設はできません。

インターホンリモコン (別売品)

高機能リモコン



浴室リモコン

BC-340VC

[936610] (26-1730)

希望小売価格(税込) ¥28,600
(税抜¥26,000)

台所リモコン

MC-342VC-FL

[936605] (26-1684)

希望小売価格(税込) ¥41,800
(税抜¥38,000)

リモコン (別売品)

標準リモコン



浴室リモコン

BC-240V(A)-FL

[936309] (26-8202)

希望小売価格(税込) ¥23,100
(税抜¥21,000)

台所リモコン

MC-240V(A)-FL

[936306] (26-2859)

希望小売価格(税込) ¥20,900
(税抜¥19,000)

おもな仕様

		24号
BL型式		HT4223LRS AW ₃ CN
寸法(mm)		高さ900×幅250×奥行450
質量(kg)		36.0
ガス消費量	給湯	44.2kW(38,000kcal/h)
	暖房	16.5kW(14,200kcal/h)
	同時	60.7kW(52,200kcal/h)
おいだし能力		9.9kW(8,500kcal/h)
暖房能力		14.0kW(12,000kcal/h)
接続口径	LPG	15A(R1/2)
	13A-12A	20A(R3/4)
	ふろ(往・戻)	CCHジョイント
	給湯・給水	20A(R3/4)

必要 2芯ケーブル
 UC-25-10A(10m) [961010] (23-1588) 希望小売価格(税込) ¥5,610(税抜 ¥5,100)
 2芯コネクタ付ケーブル
 UC-25C-10A(10m) [961021] (23-1693) 希望小売価格(税込) ¥5,610(税抜 ¥5,100)
オプション 循環アダプター
 Iフロアダプター2B-LL [912147] (24-2594)

屋外据置台設置

屋外

据置台

側方10mm

本体色 | シヤイニーシルバー

フルオート

専用オプション

自在排気アダプタ

WOP-1303 [930976] (25-1549)

¥25,300(税抜¥23,000)

排気偏向アダプタ

WOP-1607 [930977] (25-1557)

¥41,800(税抜¥38,000)

据置台

WOP-1201-550SS [935925] (26-4827)

¥29,700(税抜¥27,000)

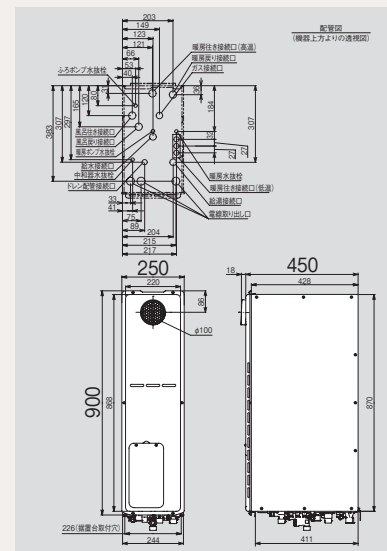
WOP-1201-550SSL [935926] (26-4836)

¥38,500(税抜¥35,000)

HT4223LRS AW₃ CN [936487]
 (RUFH-USE2408AW2-3) (26-9560)

オート

設定はありません



フルオート

オート

2-6

床暖房6系統
熱動弁内蔵

2-3

床暖房3系統
熱動弁内蔵HT4222LRS-Cシリーズ
スリムタイプ

ecoジョーズ



HT4222LRSAw6C

暖房
40℃
制御対応

おいだし 配管自動洗浄 ※1	自動たし湯 ※1	自動沸きあげ ※1	入浴お知らせ ※2	入浴タイマー ※1
入浴沸きあげ ※1	Q機能	32℃出湯	温度調節	手動ふろ配管洗浄
快適保温	湯はり完了前 お知らせ	たし湯	たし水(ぬる湯)	予約運転
点検お知らせ	マイクロバブル	即湯ユニット	ソーラー対応ユニット UF-SU2(A)	
低NOx	停電モード ※3	あんしん点検	自動試運転対応	

省スペースでの設置を実現するスリムタイプ(幅250mm)

※1 フルオートタイプのみ。※2 フルオートタイプとリモコン342シリーズ接続時。※3 ポータブル電源が必要。〈ご注意〉「マイクロバブル」設置の場合、リモコンは限定されます。「即湯ユニット」設置の場合、「ソーラー対応ユニット」、「電力測定ユニット」との併設はできません。

インターホンリモコン (別売品)

高機能リモコン

浴室リモコン
BC-340VC

[936610] (26-1730)

希望小売価格(税込) ￥28,600
(税抜￥26,000)台所リモコン
MC-342VC-FL

[936605] (26-1684)

希望小売価格(税込) ￥41,800
(税抜￥38,000)

リモコン (別売品)

標準リモコン

浴室リモコン
BC-240V(A)-FL

[936309] (26-8202)

希望小売価格(税込) ￥23,100
(税抜￥21,000)台所リモコン
MC-240V(A)-FL

[936306] (26-2859)

希望小売価格(税込) ￥20,900
(税抜￥19,000)

おもな仕様

		24号	
BL型式		HT4222LRSAw6C	HT4222LRSSW6C
寸法(mm)		高さ900×幅250×奥行450	
質量(kg)		36.0	
ガス消費量	給湯	44.2kW(38,000kcal/h)	
	暖房	16.5kW(14,200kcal/h)	
	同時	60.7kW(52,200kcal/h)	
おいだし能力		9.9kW(8,500kcal/h)	
暖房能力		14.0kW(12,000kcal/h)	
接続口径	LPG	15A(R1/2)	
	13A-12A	20A(R3/4)	
	ふろ(往・戻)	CCHジョイント	
	給湯・給水	20A(R3/4)	

オプション
 2芯ケーブル
 UC-25-10A(10m) [961010] (23-1588) 希望小売価格(税込) ￥5,610(税抜 ￥5,100)
 2芯コネクタ付ケーブル
 UC-25C-10A(10m) [961021] (23-1693) 希望小売価格(税込) ￥5,610(税抜 ￥5,100)
 循環アダプター
 Iフロアダプター2B-LL [912147] (24-2594)

屋外据置台設置

屋外

据置台

側方10mm

本体色 | シヤイニーシルバー

フルオート

6系統 HT4222LRSAw6C [935921]
(RUFH-SE2408AW2-6) (26-8474)

3系統 HT4222LRSAw3C [935922]
(RUFH-SE2408AW2-3) (26-8482)

オート

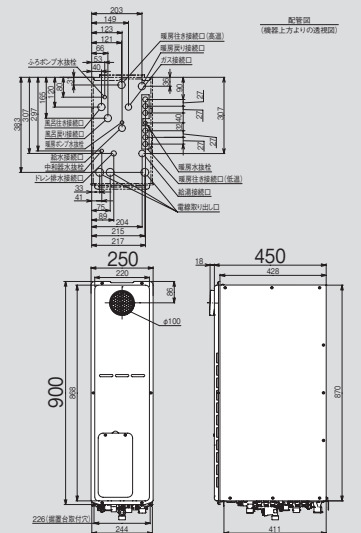
6系統 HT4222LRSSW6C [935923]
(RUFH-SE2408SAW2-6) (26-8490)

3系統 HT4222LRSSW3C [935924]
(RUFH-SE2408SAW2-3) (26-8504)

専用オプション

自在排気アダプタ
 WOP-1303 [930976] (25-1549)
 ￥25,300(税抜 ￥23,000)

排気偏向アダプタ
 WOP-1607 [930977] (25-1557)
 ￥41,800(税抜 ￥38,000)

据置台
 WOP-1201-550SS [935925] (26-4827)
 ￥29,700(税抜 ￥27,000)
 WOP-1201-550SSL [935926] (26-4836)
 ￥38,500(税抜 ￥35,000)


〈受注生産のものがありますので、お問い合わせください〉

フルオート

2-1

床暖房4系統
熱動弁外付

ウルトラファインバブル給湯器 コンパクトタイプ

HT4223KRSAWCMN

暖房能力11.6kW

ECOジョーズ



HT4223KRSAWCMN

暖房
40℃
制御対応

おいだき 配管自動洗浄 ※1	自動たし湯 ※1	自動沸きあげ ※1	入浴お知らせ ※2	入浴タイマー ※1
入浴沸きあげ ※1	Q機能	32℃出湯	温度調節	手動ふろ配管洗浄
快適保温	湯はり完了前 お知らせ	たし湯	たし水(ぬる湯)	予約運転
点検お知らせ	マイクロバブル	即湯ユニット	ソーラー対応ユニット UF-SU2(A)	
低NOx	停電モード ※3	あんしん点検	自動試運転対応	

※1 フルオートタイプのみ。※2 フルオートタイプとリモコン342シリーズ接続時。※3 ポータブル電源が必要。(ご注意)「マイクロバブル」設置の場合、リモコンは限定されます。「即湯ユニット」設置の場合、「ソーラー対応ユニット」、「電力測定ユニット」との併設はできません。

インターホンリモコン (別売品)

高機能リモコン



浴室リモコン

BC-340VC

[936610] (26-1730)

希望小売価格(税込) ¥28,600
(税抜¥26,000)

台所リモコン

MC-342VC-FL

[936605] (26-1684)

希望小売価格(税込) ¥41,800
(税抜¥38,000)

標準リモコン



浴室リモコン

BC-240V(A)-FL

[936309] (26-8202)

希望小売価格(税込) ¥23,100
(税抜¥21,000)

台所リモコン

MC-240V(A)-FL

[936306] (26-2859)

希望小売価格(税込) ¥20,900
(税抜¥19,000)

おもな仕様

		24号
BL型式		HT4223KRSAWCMN
寸法(mm)		高さ600×幅470×奥行240
質量(kg)		31.0
ガス消費量	給湯	44.2kW(38,000kcal/h)
	暖房	13.7kW(11,800kcal/h)
	同時	57.8kW(49,700kcal/h)
おいだき能力		9.3kW(8,000kcal/h)
暖房能力		11.6kW(10,000kcal/h)
接続口径	LPG	15A(R1/2)
	13A-12A	20A(R3/4)
	ふろ(往・戻)	CCHジョイント
	給湯・給水	20A(R3/4)

オ 2芯ケーブル
必 UC-25-10A(10m) [961010] (23-1588) 希望小売価格(税込)¥5,610(税抜 ¥5,100)
要 2芯コネクタ付ケーブル
シ UC-25C-10A(10m) [961021] (23-1693) 希望小売価格(税込)¥5,610(税抜 ¥5,100)
ン 循環アダプター
I7ロアダプターI2B-LL [912147] (24-2594)

オ 配管カバー
ソ WOP-7101(K) SS [935931] (26-1551) 希望小売価格(税込)¥10,560(税抜 ¥9,600)
の 据置台
シ WOP-7201(2) SS [935933] (26-0954) 希望小売価格(税込)¥18,700(税抜 ¥17,000)

屋外壁掛型

屋 外

壁 掛

側方10mm

本体色 | シヤイニーシルバー

○ PS設置はできません。

フルオート

専用オプション

HT4223KRSAWCMN [971994]
(RVD-UE2405AW2-1(A)) (26-8424)

オート

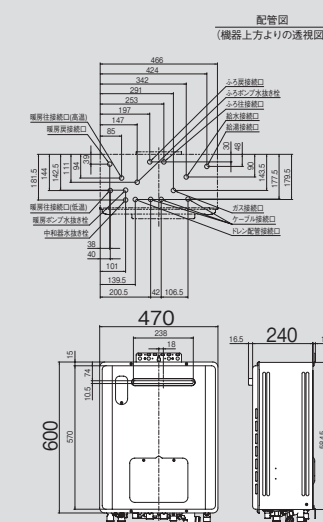
設定はありません

排気カバー
WOP-3301 [932997] (24-1669)
¥13,200(税抜¥12,000)

側方排気アダプタ
WOP-7305 [933010] (25-3437)
¥23,100(税抜¥21,000)

斜方排気アダプタ
WOP-7605 [933011] (25-3440)
¥20,900(税抜¥19,000)

中央排気アダプタ
WOP-7606 [933012] (25-3451)
¥19,800(税抜¥18,000)



フルオート

オート

2-3 床暖房3系統
熱動弁内蔵2-1 床暖房4系統
熱動弁外付HT4223KRS-CMシリーズ
暖房能力11.6kW コンパクトタイプ

ecoジョーズ



HT4223KRS-AW3CM



おいだし 配管自動洗浄 ※1	自動たし湯 ※1	自動沸きあげ ※1	入浴お知らせ ※2	入浴タイマー ※1
入浴沸きあげ ※1	Q機能	32℃出湯	温度調節	手動ふろ配管洗浄
快適保温	湯はり完了前 お知らせ	たし湯	たし水(ぬる湯)	予約運転
点検お知らせ	マイクロバブル	即湯ユニット	ソーラー対応ユニット UF-SU2(A)	
低NOx	停電モード ※3	あんしん点検	自動試運転対応	

※1 フルオートタイプのみ。 ※2 フルオートタイプとリモコン342シリーズ接続時。 ※3 ポータブル電源が必要。〈ご注意〉「マイクロバブル」設置の場合、リモコンは限定されます。「即湯ユニット」設置の場合、「ソーラー対応ユニット」、「電力測定ユニット」との併設はできません。

インターホンリモコン (別売品)
高機能リモコン浴室リモコン
BC-340VC
[936610] (26-1730)希望小売価格(税込) ￥28,600
(税抜￥26,000)台所リモコン
MC-342VC-FL
[936605] (26-1684)希望小売価格(税込) ￥41,800
(税抜￥38,000)リモコン (別売品)
標準リモコン浴室リモコン
BC-240V(A)-FL
[936309] (26-8202)希望小売価格(税込) ￥23,100
(税抜￥21,000)台所リモコン
MC-240V(A)-FL
[936306] (26-2859)希望小売価格(税込) ￥20,900
(税抜￥19,000)

おもな仕様

		24号	
BL型式		HT4223KRS-AW3CM	HT4223KRSS-AW3CM
寸法(mm)		高さ600×幅470×奥行240	
質量(kg)		31.0	
ガス消費量	給湯	44.2kW (38,000kcal/h)	
	暖房	13.7kW (11,800kcal/h)	
	同時	57.8kW (49,700kcal/h)	
おいだし能力		9.3kW (8,000kcal/h)	
暖房能力		11.6kW (10,000kcal/h)	
接続口径	LPG	15A (R1/2)	
	13A-12A	20A (R3/4)	
	ふろ(往・戻)	CCHジョイント	
	給湯・給水	20A (R3/4)	

必要オプション
2芯ケーブル
UC-25-10A(10m) [961010] (23-1588) 希望小売価格(税込) ￥5,610(税抜 ￥5,100)
2芯コネクタ付ケーブル
UC-25C-10A(10m) [961021] (23-1693) 希望小売価格(税込) ￥5,610(税抜 ￥5,100)
循環アダプター
IフロアダプタI2B-LL [912147] (24-2594)

屋外壁掛型

屋外

壁掛

側方10mm

本体色 | シャイニーシルバー

○ PS設置はできません。

フルオート

3系統 HT4223KRS-AW3CM [971992]
(RVD-E2405AW2-3(C)) (26-8394)

外付 HT4223KRS-AWCM [971990]
(RVD-E2405AW2-1(C)) (26-8386)

オート

3系統 HT4223KRSS-AW3CM [971993]
(RVD-E2405AW2-3(C)) (26-8416)

外付 HT4223KRSS-AWCM [971991]
(RVD-E2405AW2-1(C)) (26-8407)

専用オプション

配管カバー
WOP-7101(K) SS [935931] (26-1551)
¥10,560(税抜 ¥9,600)
WOP-7101(K) SS-650 [935932] (26-1569)
¥13,200(税抜 ¥12,000)

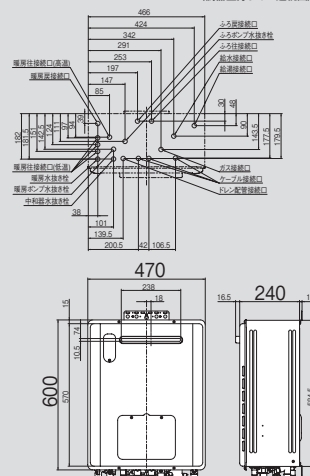
据置台
WOP-7201(2) SS [935933] (26-0954)
¥18,700(税抜 ¥17,000)
WOP-7201(2) SS-650 [935934] (26-8164)
¥23,100(税抜 ¥21,000)

排気カバー
WOP-3301 [932997] (24-1669)
¥13,200(税抜 ¥12,000)

側方排気アダプタ
WOP-7305 [933010] (25-3437)
¥23,100(税抜 ¥21,000)

斜方排気アダプタ
WOP-7605 [933011] (25-3440)
¥20,900(税抜 ¥19,000)

中央排気アダプタ
WOP-7606 [933012] (25-3451)
¥19,800(税抜 ¥18,000)

配管図
(機器上方よりの透視図)

フルオート

オート

2-6

床暖房G系統
熱動弁内蔵

2-1

床暖房G系統
熱動弁外付HT4215CFS-Cシリーズ
FF方式・屋内壁掛型

ecoジョー

COセンサー
(一酸化炭素濃度
検出装置) 付き

HT4215CFSAW6C



おいだし 配管自動洗浄 ※1	自動たし湯 ※1	自動沸きあげ ※1	入浴お知らせ ※2	入浴タイマー ※1
入浴沸きあげ ※1	Q機能	32℃出湯	温度調節	手動ふろ配管洗浄
快適保温	湯はり完了前 お知らせ	たし湯	たし水(ぬる湯)	予約運転
点検お知らせ	マイクロバブル	即湯ユニット	ソーラー対応ユニット UF-SU2(A)	
低NOx	停電モード	あんしん点検	自動試運転対応	

屋内設置専用です。○屋内設置型の工事は、特定ガス消費機器設置工事監督者の監督のもと行ってください。

※1 フルオートタイプのみ。※2 フルオートタイプとリモコン342シリーズ接続時。〈ご注意〉「マイクロバブル」設置の場合、リモコンは限定されます。「即湯ユニット」設置の場合、「ソーラー対応ユニット」、「電力測定ユニット」との併設はできません。

インターホンリモコン (別売品)
高機能リモコン浴室リモコン
BC-340VC
[936610] (26-1730)希望小売価格(税込) ￥28,600
(税抜¥26,000)台所リモコン
MC-342VC-FL
[936605] (26-1684)希望小売価格(税込) ￥41,800
(税抜¥38,000)リモコン (別売品)
標準リモコン浴室リモコン
BC-240V(A)-FL
[936309] (26-8202)希望小売価格(税込) ￥23,100
(税抜¥21,000)台所リモコン
MC-240V(A)-FL
[936306] (26-2859)希望小売価格(税込) ￥20,900
(税抜¥19,000)

おもな仕様

		24号
BL型式		HT4215CFSAW6C HT4215CFSSW6C
寸法(mm)		高さ800×幅480×奥行250
質量(kg)		40
ガス消費量	給湯	44.2kW (38,000kcal/h)
	暖房	16.5kW (14,200kcal/h)
	同時	60.7kW (52,200kcal/h)
おいだし能力		9.9kW (8,500kcal/h)
暖房能力		14.0kW (12,000kcal/h)
接続口径	LPG	15A (R1/2)
	13A-12A	20A (R3/4)
	ふろ(往・戻)	CCHジョイント
	給湯・給水	20A (R3/4)

必要オプション
2芯ケーブル
UC-25-10A(10m) [961010] (23-1588) 希望小売価格(税込) ¥5,610(税抜 ¥5,100)
2芯コネクタ付ケーブル
UC-25C-10A(10m) [961021] (23-1693) 希望小売価格(税込) ¥5,610(税抜 ¥5,100)
循環アダプター
Iフロアダプター2B-LL [912147] (24-2594)
φ100給排気筒トップ(ペントトップ)
FFTB-100KPK [959244] (25-1782) 希望小売価格(税込) ¥30,800(税抜 ¥28,000)

必要オプション
配管カバー
ROP-E101(K) UW [935776] (28-4588) 希望小売価格(税込) ¥12,100(税抜 ¥11,000)
据置台
ROP-E201A-UW [935778] (26-1632) 希望小売価格(税込) ¥19,800(税抜 ¥18,000)

FF方式・屋内壁掛型

屋外

壁掛

FF方式

上方給排気

本体色 | ユーロホワイト

フルオート

専用オプション

6系統 HT4215CFSAW6C [935756]
(RUFH-E2406AFF2-6(B)) (26-6977)

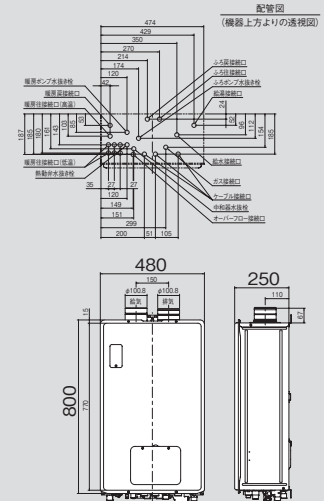
外付 HT4215CFSAWC [935757]
(RUFH-E2406AFF2-1(B)) (26-6986)

オート

6系統 HT4215CFSSW6C [935758]
(RUFH-E2406SAFF2-6(B)) (26-6994)

外付 HT4215CFSSWC [935759]
(RUFH-E2406SAFF2-1(B)) (26-7001)

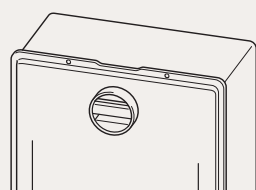
〈設置上の注意〉
給排気筒口径/φ100
給排気延長/2本管 7m 4曲りまで
φ100KP給排気延長部材が必要です。



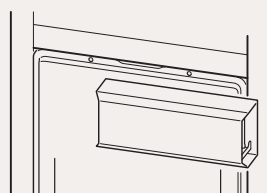
HT4222/2822・ARS/BRSシリーズで アルコーブ設置をする場合の注意

PS標準設置型でアルコーブ設置をする場合

Hタイプ(丸形排気)+別売品(側方排気アダプタ)



側方排気アダプタ
WOP-M305HT(別売品)



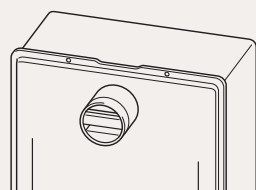
Hタイプ 屋外壁掛型/PS標準設置型
(超高層耐風仕様)と別売の側方排気アダ
プタWOP-M305HT[922210]
(26-5726)¥20,900(税抜¥19,000)
をお使いください。

〈設置イメージ〉

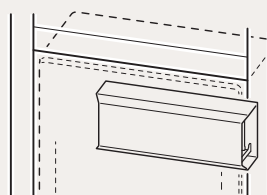


PS扉内設置型でアルコーブ設置をする場合

Tタイプ+別売品(側方排気アダプタ)



側方排気アダプタ
WOP-M305HT(別売品)



Tタイプ PS扉内設置型/PS前排气型と
別売の側方排気アダプタWOP-M305HT
[922210] (26-5726)¥20,900(税抜
¥19,000)をお使いください。16号を設
置する場合は下記型式をお使いください。

フルオート

HT2822BRS2AW3CM [973287]
(RUFH-E1617ATA2-3(A)) (26-3873)

16
号

オート

HT2822BRS2SW3CM [973288]
(RUFH-E1617SATA2-3(A)) (26-3881)

- 給排気筒口径φ100となります。
- 側方排気アダプタは別途手配が必要です。

〈設置イメージ〉



フルオート

2-6

床暖房6系統
熱動弁内蔵マイクロバブルバスユニット内蔵 ドレンアップタイプ
HT4222ARS-PBシリーズ
暖房能力14.0kW

ecoジョーズ



HT4222ARS-AW6PB



おいだき 配管自動洗浄 ※1	自動たし湯 ※1	自動沸きあげ ※1	入浴お知らせ ※2	入浴タイマー ※1
入浴沸きあげ ※1	Q機能	32℃出湯	温度調節	手動ふろ配管洗浄
快適保温	湯はり完了前 お知らせ	たし湯	たし水(ぬる湯)	予約運転
点検お知らせ	即湯ユニット	ソーラー対応ユニット UF-SU2(A)		
低NOx	停電モード ※3	あんしん点検	自動試運転対応	

※1 フルオートタイプのみ。 ※2 フルオートタイプとリモコン342シリーズ接続時。 ※3 ポータブル電源が必要。 〈ご注意〉「即湯ユニット」設置の場合、「ソーラー対応ユニット」、「電力測定ユニット」との併設はできません。

インターホンリモコン (別売品)

高機能リモコン



浴室・台所リモコン MBC-MB342VC
[936613] (26-1544)
希望小売価格(税込) ¥73,700(税抜¥67,000)

標準リモコン



浴室・台所リモコン MBC-MB240VC(A)
[971855] (26-8334)
希望小売価格(税込) ¥57,200(税抜¥52,000)

おもな仕様

		24号
BL型式		HT4222ARS-AW6PB
寸法(mm)		高さ750×幅480×奥行290
質量(kg)		42.5
ガス消費量	給湯	44.2kW(38,000kcal/h)
	暖房	16.5kW(14,200kcal/h)
	同時	60.7kW(52,200kcal/h)
おいだき能力		9.9kW(8,500kcal/h)
暖房能力		14.0kW(12,000kcal/h)
接続口径	LPG	15A(R1/2)
	13A-12A	20A(R3/4)
	ふろ(往・戻)	CCHジョイント
	給湯・給水	20A(R3/4)

必要 2芯ケーブル
UC-25-10A(10m) [961010] (23-1588) 希望小売価格(税込) ¥5,610(税抜 ¥5,100)
2芯コネクタ付ケーブル
UC-25C-10A(10m) [961021] (23-1693) 希望小売価格(税込) ¥5,610(税抜 ¥5,100)
循環金具
UF-MB1201AL-10A(B) [972993] (24-8046) 希望小売価格(税込) ¥19,800(税抜 ¥18,000)
※ 循環金具は浴槽の条件に合わせてお選びください。
※ ケーブルの長さは、他にもご用意しておりますのでお問い合わせください。

オプション 配管カバー
WOP-P101(K) SS-HI [936376] (26-9587) 希望小売価格(税込) ¥19,800(税抜 ¥18,000)
据置台
WOP-P201SS [936385] (26-8696) 希望小売価格(税込) ¥28,600(税抜 ¥26,000)

屋外壁掛型

屋外

壁掛

側方10mm

本体色 | シヤイニーシルバー

○ PS設置はできません。
PS設置する場合は右ページの商品をご使用ください。

フルオート

HT4222ARS-AW6PB [936370]
(RUFH-MEP2408AW2-6) (26-7185)

24号

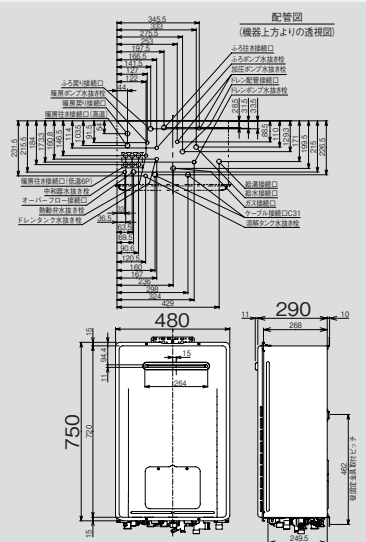
24~0.4号

オート

設定はありません

専用オプション

排気カバー
WOP-6301-A [959272] (25-5861)
¥13,200(税抜¥12,000)
側方排気アダプタ
WOP-6305-A [959273] (25-5872)
¥23,100(税抜¥21,000)
斜方排気アダプタ
WOP-6605-A [959274] (25-5880)
¥22,000(税抜¥20,000)
中央排気アダプタ
WOP-6606-A [959275] (25-5898)
¥20,900(税抜¥19,000)



屋外壁掛型 / PS 標準設置型
(超高層耐風仕様)

○排気流速アップ対応品です。

屋外
壁掛
PS
側方
10mm

本体色 | シャイニーシルバー

24号

フルオート

HT4222ARS5AW6PB [936371]
(RUFH-MEP2408AH2-6) (26-7193)

オート

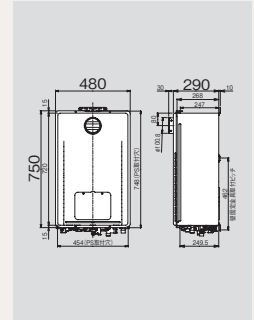
設定はありません

専用オプション

排気カパー
WOP-M301H [922209] (26-5717)
¥12,100 (税抜¥11,000)側方排気アダプタ
WOP-M305HT [922210] (26-5726)
¥20,900 (税抜¥19,000)側方給気アダプタ
ROP-T705-SS [935919] (26-0873)
¥33,000 (税抜¥30,000)

《設置上の注意》

- ・給排気筒口径/φ100 (排気延長不可)。
- ・PS標準でアルコーブ設置する場合、側方排気アダプタWOP-M305HT [922210] (26-5726) が必要です。扉内設置は不可。
- ・超高層対応品 (風速30m/sまで) です。ただし、壁掛またはPS設置の場合のみ対応です。なお、アルコーブ設置の場合は、壁掛設置でかつ側方給気アダプタを取り付けた場合のみ対応です。

PS 扉内設置型 / PS 前排気型
(超高層耐風仕様)

○排気流速アップ対応品です。

屋外
壁掛
PS
側方
10mm

本体色 | シャイニーシルバー

24号

フルオート

HT4222ARS4AW6PB [936372]
(RUFH-MEP2408AT2-6) (26-7207)

オート

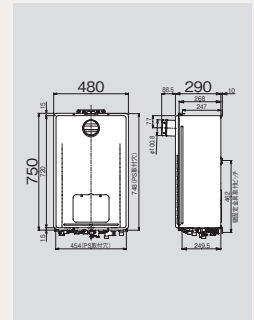
設定はありません

専用オプション

扉内設置用取付BOX
UOP-3030-B-SS [935920] (26-1756)
¥16,500 (税抜¥15,000)UOP-3030-B-G (30) SS [936387] (26-0335)
¥16,940 (税抜¥15,400)斜方排気アダプタ
ROP-RUA-15A [922211] (26-5734)
¥5,060 (税抜¥4,600)ROP-RUA-30A [922212] (26-5742)
¥5,060 (税抜¥4,600)側方排気アダプタ
WOP-M305HT [922210] (26-5726)
¥20,900 (税抜¥19,000)

《設置上の注意》

- ・給排気筒口径/φ100、排気延長/7m 4曲りまで。
- ・PS扉内でアルコーブ設置する場合、側方排気アダプタWOP-M305HT [922210] (26-5726) が必要です。
- ・超高層対応品 (風速30m/sまで) です。ただし、壁掛またはPS設置の場合のみ対応 (PS扉内設置は不可) です。



PS 扉内後方排気型

屋外
PS
側方
10mm

本体色 | シャイニーシルバー

24号

フルオート

HT4222ARS8AW6PB [936374]
(RUFH-MEP2408AB2-6) (26-7215)

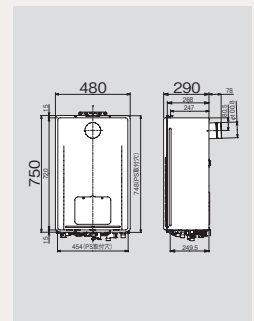
オート

設定はありません

専用オプション

扉内設置用取付BOX
UOP-3030-B-SS [935920] (26-1756)
¥16,500 (税抜¥15,000)UOP-3030-B-G (30) SS [936387] (26-0335)
¥16,940 (税抜¥15,400)

《設置上の注意》

給排気筒口径/φ100、排気延長/7m 4曲りまで。
φ100KP配管部材が必要です。

PS 扉内上方排気型

屋外
壁掛
PS
側方
10mm

本体色 | シャイニーシルバー

○写真は排気アダプタのない状態です。

24号

フルオート

HT4222ARS9AW6PB [936373]
(RUFH-MEP2408AU2-6) (26-7223)

オート

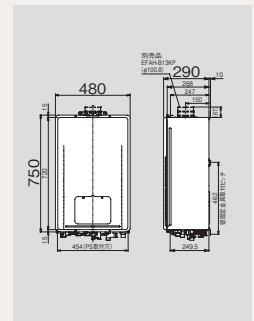
設定はありません

専用オプション

排気アダプタ
EFAH-B13KP [959812] (25-4550)
¥4,840 (税抜¥4,400)直角エルボ
EFLH-13 [913604] (21-8469)
¥19,800 (税抜¥18,000)扉内設置用取付BOX
UOP-3030-B-SS [935920] (26-1756)
¥16,500 (税抜¥15,000)UOP-3030-B-G (30) SS [936387] (26-0335)
¥16,940 (税抜¥15,400)

《設置上の注意》

給排気筒口径/φ100、排気延長/7m 4曲りまで、排気アダプタEFAH-B13KP [959812] (25-4550) とφ100KP排気延長部材が必要です。側方直出しの場合 (L型サッシ使用)、直角エルボEFLH-13 [913604] (21-8469) が必要です。



PS 扉内給排気延長型

PS
RF
方式
側方
10mm

本体色 | シャイニーシルバー

24号

フルオート

HT4222ARS0AW6PB [936375]
(RUFH-MEP2408AF2-6) (26-7231)

オート

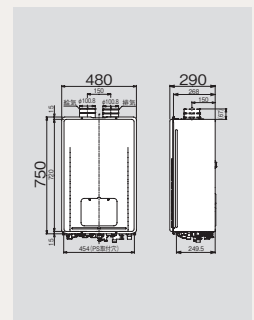
設定はありません

専用オプション

φ100ベントトップ
FFTB-100KPK [959244] (25-1782)
¥30,800 (税抜¥28,000)扉内設置用取付BOX
UOP-3030-B-SS [935920] (26-1756)
¥16,500 (税抜¥15,000)UOP-3030-B-G (30) SS [936387] (26-0335)
¥16,940 (税抜¥15,400)

《設置上の注意》

給排気筒口径/φ100、排気延長/φ100 2本管7m4曲りまで、φ100KP給排気延長部材とφ100給排気筒トップ (ベントトップ) FFTB-100KPK [959244] (25-1782) が必要です。給排気延長部材は壁厚の条件に合わせてお選びください。PS扉内設置用です。PS内の壁面および屋内には設置しないでください。



ecoジョーズ

屋外壁掛型 / PS 標準設置型
(超高層耐風仕様)

○排気流速アップ対応品です。

屋外
壁掛
PS
側方
10mm

本体色 | シャイニーシルバー

24号

フルオート

6系統 HT4222BRS5AW6PN [972164]
(RUFH-UEP2408AH2-6(A)) (26-7940)**3系統** HT4222BRS5AW3PMN [972175]
(RUFH-UEP2407AH2-3(A)) (26-8343)

オート

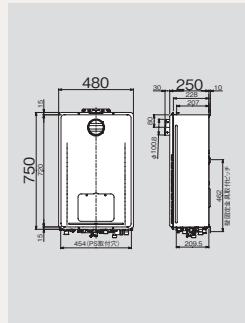
設定はありません

専用オプション

排気カバー
WOP-M301H [922209] (26-5717)
¥12,100 (税抜¥11,000)側方排気アダプタ
WOP-M305HT [922210] (26-5726)
¥20,900 (税抜¥19,000)側方給気アダプタ
ROP-T705-SS [935919] (26-0873)
¥33,000 (税抜¥30,000)

《設置上の注意》

- ・給排気筒口径/φ100 (排気延長不可)。
- ・PS標準でアルコーブ設置する場合、側方排気アダプタWOP-M305HT [922210] (26-5726) が必要です。扉内設置は不可。
- ・超高層対応品 (風速30m/sまで) です。ただし、壁掛またはPS設置の場合のみ対応です。なお、アルコーブ設置の場合は、壁掛設置でかつ側方給気アダプタを取り付けた場合のみ対応です。

PS 扉内設置型 / PS 前排気型
(超高層耐風仕様)

○排気流速アップ対応品です。

屋外
壁掛
PS
側方
10mm

本体色 | シャイニーシルバー

24号

フルオート

6系統 HT4222BRS4AW6PN [972165]
(RUFH-UEP2408AT2-6(A)) (26-7958)**3系統** HT4222BRS4AW3PMN [972176]
(RUFH-UEP2407AT2-3(A)) (26-8351)

オート

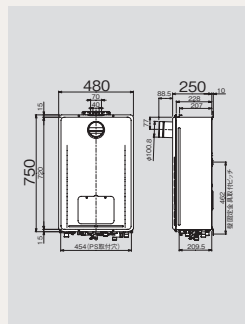
設定はありません

専用オプション

扉内設置用取付BOX
UOP-3030-B-SS [935920] (26-1756)
¥16,500 (税抜¥15,000)斜方排気アダプタ
ROP-RUA-15A [922211] (26-5734)
¥5,060 (税抜¥4,600)ROP-RUA-30A [922212] (26-5742)
¥5,060 (税抜¥4,600)側方排気アダプタ
WOP-M305HT [922210] (26-5726)
¥20,900 (税抜¥19,000)

《設置上の注意》

- ・給排気筒口径/φ100、排気延長/7m 4曲りまで。
- ・PS扉内でアルコーブ設置する場合、側方排気アダプタWOP-M305HT [922210] (26-5726) が必要です。
- ・超高層対応品 (風速30m/sまで) です。ただし、壁掛またはPS設置の場合のみ対応 (PS扉内設置は不可) です。



PS 扉内後方排気型

屋外
壁掛
PS
側方
10mm

本体色 | シャイニーシルバー

24号

フルオート

6系統 HT4222BRS8AW6PN [972157]
(RUFH-UEP2408AB2-6(A)) (26-7924)**3系統** HT4222BRS8AW3PMN [972178]
(RUFH-UEP2407AB2-3(A)) (26-8335)

オート

設定はありません

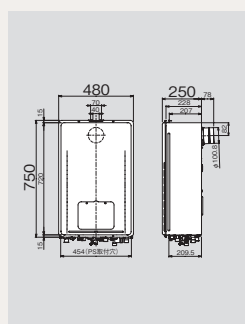
専用オプション

扉内設置用取付BOX
UOP-3030-B-SS [935920] (26-1756)
¥16,500 (税抜¥15,000)

《設置上の注意》

- ・給排気筒口径/φ100、排気延長/7m 4曲りまで。

φ100KP配管部材が必要です。



PS 扉内上方排気型

屋外
壁掛
PS
側方
10mm本体色 | シャイニーシルバー
○写真は排気アダプタのない状態です。

24号

フルオート

6系統 HT4222BRS9AW6PN [972166]
(RUFH-UEP2408AU2-6(A)) (26-7967)**3系統** HT4222BRS9AW3PMN [972177]
(RUFH-UEP2407AU2-3(A)) (26-8369)

オート

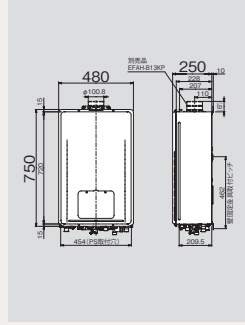
設定はありません

専用オプション

排気アダプタ
EFAH-B13KP [959812] (25-4550)
¥4,840 (税抜¥4,400)直角エルボ
EFLH-13 [913604] (21-8469)
¥19,800 (税抜¥18,000)扉内設置用取付BOX
UOP-3030-B-SS [935920] (26-1756)
¥16,500 (税抜¥15,000)

《設置上の注意》

- ・給排気筒口径/φ100、排気延長/7m 4曲りまで。
- ・排気アダプタEFAH-B13KP [959812] (25-4550) とφ100KP排気延長部材が必要です。側方直出しの場合 (L型サッシ使用)、直角エルボEFLH-13 [913604] (21-8469) が必要です。



PS 扉内給排気延長型

PS
RF
方式
側方
10mm

本体色 | シャイニーシルバー

24号

フルオート

6系統 HT4222BRS0AW6PN [972168]
(RUFH-UEP2408AF2-6(A)) (26-7732)

オート

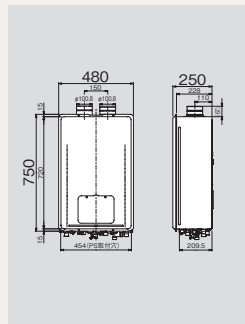
設定はありません

専用オプション

φ100ベントトップ
FFTB-100KPK [959244] (25-1782)
¥30,800 (税抜¥28,000)扉内設置用取付BOX
UOP-3030-B-SS [935920] (26-1756)
¥16,500 (税抜¥15,000)

《設置上の注意》

- ・給排気筒口径/φ100、排気延長/φ100 2本管 7m 4曲りまで。φ100KP給排気延長部材とφ100給排気筒トップ (ベントトップ) FFTB-100KPK [959244] (25-1782) が必要です。給排気延長部材は壁厚の条件に合わせてお選びください。PS扉内設置用です。PS内の壁面および屋内には設置しないでください。



フルオート

2-6

床暖房6系統
熱動弁内蔵マイクロバブルバスユニット内蔵ウルトラファインバブル給湯器 ドレンアップタイプ
HT4222ARS-PBNシリーズ
暖房能力14.0kW

ecoジョーズ



HT4222ARS-PBN



おいだし 配管自動洗浄 ※1	自動たし湯 ※1	自動沸きあげ ※1	入浴お知らせ ※2	入浴タイマー ※1
入浴沸きあげ ※1	Q機能	32℃出湯	温度調節	手動ふろ配管洗浄
快適保温	湯はり完了前 お知らせ	たし湯	たし水(ぬる湯)	予約運転
点検お知らせ	即湯ユニット	ソーラー対応ユニット UF-SU2(A)		
低NOx	停電モード ※3	あんしん点検	自動試運転対応	

※1 フルオートタイプのみ。※2 フルオートタイプとリモコン342シリーズ接続時。※3 ポータブル電源が必要。〈ご注意〉「即湯ユニット」設置の場合、「ソーラー対応ユニット」、「電力測定ユニット」との併設はできません。

インターホンリモコン (別売品) 高機能リモコン



浴室・台所リモコン MBC-MB342VC
[936613] (26-1544)
希望小売価格(税込) ¥73,700(税抜¥67,000)



標準リモコン



浴室・台所リモコン MBC-MB240VC(A)
[971855] (26-8334)
希望小売価格(税込) ¥57,200(税抜¥52,000)



おもな仕様

		24号
BL型式		HT4222ARS-AW6PBN
寸法(mm)		高さ750×幅480×奥行290
質量(kg)		42.5
ガス消費量	給湯	44.2kW(38,000kcal/h)
	暖房	16.5kW(14,200kcal/h)
	同時	60.7kW(52,200kcal/h)
おいだし能力		9.9kW(8,500kcal/h)
暖房能力		14.0kW(12,000kcal/h)
接続口径	LPG	15A(R1/2)
	13A-12A	20A(R3/4)
	ふろ(往・戻)	CCHジョイント
	給湯・給水	20A(R3/4)

必要 2芯ケーブル
UC-25-10A(10m) [961010] (23-1588) 希望小売価格(税込) ¥5,610(税抜 ¥5,100)
2芯コネクタ付ケーブル
UC-25C-10A(10m) [961021] (23-1693) 希望小売価格(税込) ¥5,610(税抜 ¥5,100)
循環金具
UF-MB1201AL-10A(B) [972993] (24-8046) 希望小売価格(税込) ¥19,800(税抜 ¥18,000)
※ 循環金具は浴槽の条件に合わせてお選びください。
※ ケーブルの長さは、他にもご用意しておりますのでお問い合わせください。

その他 配管カバー
WOP-P101(K)SS-HI [936376] (26-9587) 希望小売価格(税込) ¥19,800(税抜 ¥18,000)
据置台
WOP-P201SS [936385] (26-8696) 希望小売価格(税込) ¥28,600(税抜 ¥26,000)

屋外壁掛型

屋外

壁掛

側方10mm

本体色 | シヤイニーシルバー

○ PS設置はできません。
PS設置する場合は右ページの商品をご使用ください。

フルオート

HT4222ARS-AW6PBN [936356]
(RUFH-UMEP2408AW2-6) (26-6901)

24号

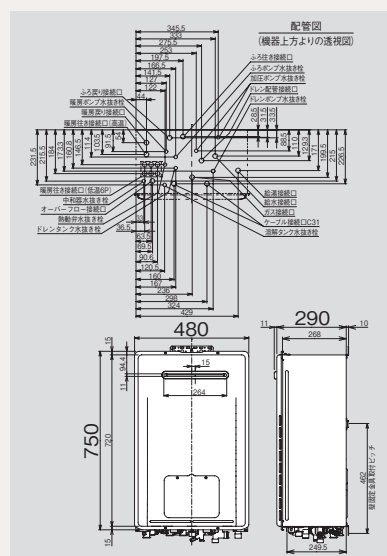
24~0.4号

オート

設定はありません

専用オプション

排気カバー
WOP-6301-A [959272] (25-5861)
¥13,200(税抜¥12,000)
側方排気アダプタ
WOP-6305-A [959273] (25-5872)
¥23,100(税抜¥21,000)
斜方排気アダプタ
WOP-6605-A [959274] (25-5880)
¥22,000(税抜¥20,000)
中央排気アダプタ
WOP-6606-A [959275] (25-5898)
¥20,900(税抜¥19,000)



屋外壁掛型 / PS 標準設置型
(超高層耐風仕様)

○排気流速アップ対応品です。

屋外
壁掛
PS
側方
10mm

本体色 | シャイニーシルバー

24号

フルオート

HT4222ARS5AW6PBN [936357]
(RUFH-UMEP2408AH2-6) (26-6919)

オート

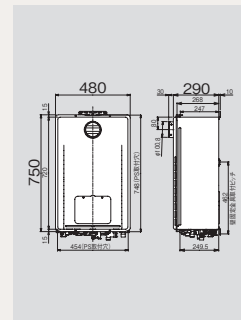
設定はありません

専用オプション

排気カパー
WOP-M301H [922209] (26-5717)
¥12,100 (税抜¥11,000)側方排気アダプタ
WOP-M305HT [922210] (26-5726)
¥20,900 (税抜¥19,000)側方給気アダプタ
ROP-T705-SS [935919] (26-0873)
¥33,000 (税抜¥30,000)

《設置上の注意》

- ・給排気筒口径/φ100 (排気延長不可)。
- ・PS標準でアルコーブ設置する場合、側方排気アダプタWOP-M305HT [922210] (26-5726) が必要です。扉内設置は不可。
- ・超高層対応品 (風速30m/sまで) です。ただし、壁掛またはPS設置の場合のみ対応です。なお、アルコーブ設置の場合は、壁掛設置でかつ側方給気アダプタを取り付けた場合のみ対応です。

PS 扉内設置型 / PS 前排気型
(超高層耐風仕様)

○排気流速アップ対応品です。

屋外
壁掛
PS
側方
10mm

本体色 | シャイニーシルバー

24号

フルオート

HT4222ARS4AW6PBN [936358]
(RUFH-UMEP2408AT2-6) (26-6927)

オート

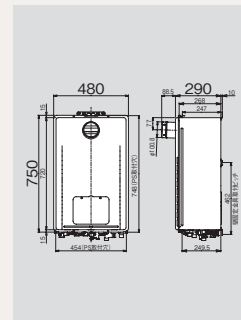
設定はありません

専用オプション

扉内設置用取付BOX
UOP-3030-B-SS [935920] (26-1756)
¥16,500 (税抜¥15,000)UOP-3030-B-G (30) SS [936387] (26-0335)
¥16,940 (税抜¥15,400)斜方排気アダプタ
ROP-RUA-15A [922211] (26-5734)
¥5,060 (税抜¥4,600)ROP-RUA-30A [922212] (26-5742)
¥5,060 (税抜¥4,600)側方排気アダプタ
WOP-M305HT [922210] (26-5726)
¥20,900 (税抜¥19,000)

《設置上の注意》

- ・給排気筒口径/φ100、排気延長/7m 4曲りまで。
- ・PS扉内でアルコーブ設置する場合、側方排気アダプタWOP-M305HT [922210] (26-5726) が必要です。
- ・超高層対応品 (風速30m/sまで) です。ただし、壁掛またはPS設置の場合のみ対応 (PS扉内設置は不可) です。



PS 扉内後方排気型

屋外
PS
側方
10mm

本体色 | シャイニーシルバー

24号

フルオート

HT4222ARS8AW6PBN [936360]
(RUFH-UMEP2408AB2-6) (26-6936)

オート

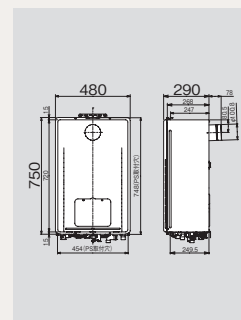
設定はありません

専用オプション

扉内設置用取付BOX
UOP-3030-B-SS [935920] (26-1756)
¥16,500 (税抜¥15,000)UOP-3030-B-G (30) SS [936387] (26-0335)
¥16,940 (税抜¥15,400)

《設置上の注意》

- ・給排気筒口径/φ100、排気延長/7m 4曲りまで。
- ・φ100KP配管部材が必要です。



PS 扉内上方排気型

屋外
壁掛
PS
側方
10mm

本体色 | シャイニーシルバー

○写真は排気アダプタのない状態です。

24号

フルオート

HT4222ARS9AW6PBN [936359]
(RUFH-UMEP2408AU2-6) (26-6944)

オート

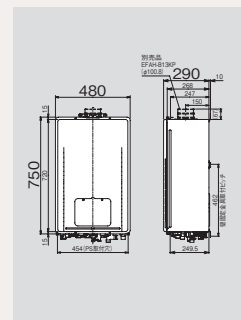
設定はありません

専用オプション

排気アダプタ
EFAH-B13KP [959812] (25-4550)
¥4,840 (税抜¥4,400)直角エルボ
EFLH-13 [913604] (21-8469)
¥19,800 (税抜¥18,000)扉内設置用取付BOX
UOP-3030-B-SS [935920] (26-1756)
¥16,500 (税抜¥15,000)UOP-3030-B-G (30) SS [936387] (26-0335)
¥16,940 (税抜¥15,400)

《設置上の注意》

- ・給排気筒口径/φ100、排気延長/7m 4曲りまで、排気アダプタEFAH-B13KP [959812] (25-4550) とφ100KP排気延長部材が必要です。側方直出しの場合 (L型サッシ使用)、直角エルボEFLH-13 [913604] (21-8469) が必要です。



PS 扉内給排気延長型

PS
RF
方式
側方
10mm

本体色 | シャイニーシルバー

24号

フルオート

HT4222ARS0AW6PBN [936361]
(RUFH-UMEP2408AF2-6) (26-6952)

オート

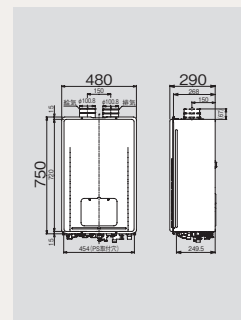
設定はありません

専用オプション

φ100ベントトップ
FFTB-100KPK [959244] (25-1782)
¥30,800 (税抜¥28,000)扉内設置用取付BOX
UOP-3030-B-SS [935920] (26-1756)
¥16,500 (税抜¥15,000)UOP-3030-B-G (30) SS [936387] (26-0335)
¥16,940 (税抜¥15,400)

《設置上の注意》

- ・給排気筒口径/φ100、排気延長/φ100 2本管7m4曲りまで、φ100KP給排気延長部材とφ100給排気筒トップ (ベントトップ) FFTB-100KPK [959244] (25-1782) が必要です。給排気延長部材は壁厚の条件に合わせてお選びください。PS扉内設置用です。PS内の壁面および屋内には設置しないでください。



フルオート

オート

2-6

床暖房6系統
熱動弁内蔵

2-3

床暖房3系統
熱動弁内蔵

ドレンアップタイプ

HT4222BRS-Pシリーズ

暖房能力14.0kW

ecoジョーズ



HT4222BRS AW6P

暖房
40℃
制御対応

おいだき 配管自動洗浄 ※1	自動たし湯 ※1	自動沸きあげ ※1	入浴お知らせ ※2	入浴タイマー ※1
入浴沸きあげ ※3	Q機能	32℃出湯	温度調節	手動ふろ配管洗浄
快適保温	湯はり完了前 お知らせ	たし湯	たし水(ぬる湯)	予約運転
点検お知らせ	マイクロバブル	即湯ユニット	ソーラー対応ユニット UF-SU2(A)	
低NOx	停電モード ※3	あんしん点検	自動試運転対応	

※1 フルオートタイプのみ。 ※2 フルオートタイプとリモコン342シリーズ接続時。 ※3 ポータブル電源が必要。 (ご注意) 「マイクロバブル」設置の場合、リモコンは限定されます。「即湯ユニット」設置の場合、「ソーラー対応ユニット」、「電力測定ユニット」との併設はできません。

インターホンリモコン (別売品) 高機能リモコン



浴室リモコン

BC-340VC

[936610] (26-1730)

希望小売価格(税込) ￥28,600
(税抜￥26,000)

台所リモコン

MC-342VC-FL

[936605] (26-1684)

希望小売価格(税込) ￥41,800
(税抜￥38,000)

リモコン (別売品) 標準リモコン



浴室リモコン

BC-240V(A)-FL

[936309] (26-8202)

希望小売価格(税込) ￥23,100
(税抜￥21,000)

台所リモコン

MC-240V(A)-FL

[936306] (26-2859)

希望小売価格(税込) ￥20,900
(税抜￥19,000)

おもな仕様

		24号	
BL型式		HT4222BRS AW6P	HT4222BRSS W6P
寸法(mm)		高さ750×幅480×奥行250	
質量(kg)		36.0	
ガス消費量	給湯	44.2kW (38,000kcal/h)	
	暖房	16.5kW (14,200kcal/h)	
	同時	60.7kW (52,200kcal/h)	
おいだき能力		9.9kW (8,500kcal/h)	
暖房能力		14.0kW (12,000kcal/h)	
接続口径	LPG	15A (R1/2)	
	13A-12A	20A (R3/4)	
	ふろ(往・戻)	CCHジョイント	
	給湯・給水	20A (R3/4)	

必要 2芯ケーブル
UC-25-10A (10m) [961010] (23-1588) 希望小売価格(税込) ￥5,610 (税抜 ￥5,100)
2芯コネクタ付ケーブル
UC-25C-10A (10m) [961021] (23-1693) 希望小売価格(税込) ￥5,610 (税抜 ￥5,100)
循環アダプター
I7ロアダプターI2B-LL [912147] (24-2594)

配管カパー
WOP-M101 (K) SS-HI [935908] (26-1667) 希望小売価格(税込) ￥16,500 (税抜 ￥15,000)
WOP-M101 (K) SS-650HI [935910] (26-1683) 希望小売価格(税込) ￥18,700 (税抜 ￥17,000)

屋外壁掛型

屋外

壁掛

側方10mm

本体色 | シヤイニーシルバー

○ PS設置はできません。
PS設置する場合は右ページの商品をご使用ください。

フルオート

6系統 HT4222BRS AW6P [972089]
(RUFH-EP2408AW2-6(A)) (26-7746)

3系統 HT4222BRS AW3P [972095]
(RUFH-EP2408AW2-3(A)) (26-7737)

オート

6系統 HT4222BRSS W6P [972100]
(RUFH-EP2408SAW2-6(A)) (26-7851)

3系統 HT4222BRSS W3P [972106]
(RUFH-EP2408SAW2-3(A)) (26-7843)

専用オプション

据置台

WOP-M201SS [935906] (26-5696)
￥19,800 (税抜 ￥18,000)
WOP-M201SS-650 [935907] (26-5709)
￥24,200 (税抜 ￥22,000)

排気カパー

WOP-6301-A [959272] (25-5861)
￥13,200 (税抜 ￥12,000)

側方排気アダプタ

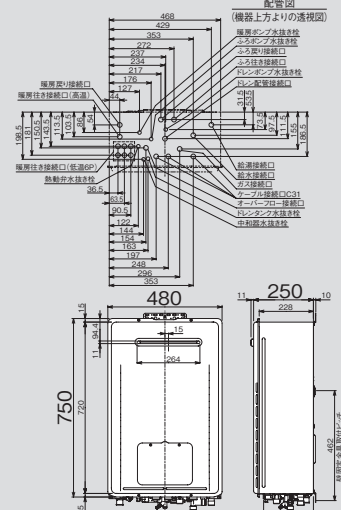
WOP-6305-A [959273] (25-5872)
￥23,100 (税抜 ￥21,000)

斜方排気アダプタ

WOP-6605-A [959274] (25-5880)
￥22,000 (税抜 ￥20,000)

中央排気アダプタ

WOP-6606-A [959275] (25-5898)
￥20,900 (税抜 ￥19,000)



ドレンアップタイプ

HT4222BRS-Pシリーズ 暖房能力14.0kW

排気バリエーション

ecoジョーズ

屋外壁掛型／PS標準設置型 (超高層耐風仕様)

○排気流速アップ対応品です。



本体色 | シヤイニーシルバー

PS扉内設置型／PS前排気型 (超高層耐風仕様)

○排気流速アップ対応品です。



本体色 | シヤイニーシルバー

PS扉内後方排気型



本体色 | シヤイニーシルバー

PS扉内上方排気型



本体色 | シヤイニーシルバー

○写真は排気アダプタのない状態です。

PS扉内給排気延長型



本体色 | シヤイニーシルバー

24号

フルオート

6系統 HT4222BRS5AW6P [972091]
(RUFH-EP2408AH2-6(A)) (26-7681)

3系統 HT4222BRS5AW3P [972097]
(RUFH-EP2408AH2-3(A)) (26-7673)

オート

6系統 HT4222BRS5SW6P [972102]
(RUFH-EP2408SAH2-6(A)) (26-7797)

3系統 HT4222BRS5SW3P [972108]
(RUFH-EP2408SAH2-3(A)) (26-7788)

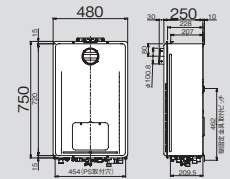
専用オプション

排気カバー
WOP-M301H [922209] (26-5717)
¥12,100 (税抜¥11,000)

側方排気アダプタ
WOP-M305HT [922210] (26-5726)
¥20,900 (税抜¥19,000)

側方給気アダプタ
ROP-T705-SS [935919] (26-0873)
¥33,000 (税抜¥30,000)

《設置上の注意》
給排気筒口径／φ100 (排気延長不可)。
PS標準でアルコープ設置する場合、側方排気アダプタWOP-M305HT [922210] (26-5726) が必要です。扉内設置は不可。
・超高層対応品 (風速30m/sまで) です。
ただし、壁掛またはPS設置の場合のみ対応です。
アルコープ設置の場合は、壁掛設置でかつ側方給気アダプタを取り付けた場合のみ対応です。



24号

フルオート

6系統 HT4222BRS4AW6P [972090]
(RUFH-EP2408AT2-6(A)) (26-7703)

3系統 HT4222BRS4AW3P [972096]
(RUFH-EP2408AT2-3(A)) (26-7699)

オート

6系統 HT4222BRS4SW6P [972101]
(RUFH-EP2408SAT2-6(A)) (26-7818)

3系統 HT4222BRS4SW3P [972107]
(RUFH-EP2408SAT2-3(A)) (26-7800)

専用オプション

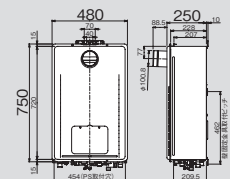
扉内設置用取付BOX
UOP-3030-B-SS [935920] (26-1756)
¥16,500 (税抜¥15,000)

斜方排気アダプタ
ROP-RUA-15A [922211] (26-5734)
¥5,060 (税抜¥4,600)

ROP-RUA-30A [922212] (26-5742)
¥5,060 (税抜¥4,600)

側方排気アダプタ
WOP-M305HT [922210] (26-5726)
¥20,900 (税抜¥19,000)

《設置上の注意》
給排気筒口径／φ100、排気延長／7m 4曲りまで。
PS扉内でアルコープ設置する場合、側方排気アダプタWOP-M305HT [922210] (26-5726) が必要です。
・超高層対応品 (風速30m/sまで) です。ただし、壁掛またはPS設置の場合のみ対応 (PS扉内設置は不可) です。



24号

フルオート

6系統 HT4222BRS8AW6P [972092]
(RUFH-EP2408AB2-6(A)) (26-7648)

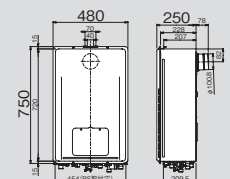
オート

6系統 HT4222BRS8SW6P [972103]
(RUFH-EP2408SAB2-6(A)) (26-7754)

専用オプション

扉内設置用取付BOX
UOP-3030-B-SS [935920] (26-1756)
¥16,500 (税抜¥15,000)

《設置上の注意》
給排気筒口径／φ100、排気延長／7m 4曲りまで。
φ100KP配管部材が必要です。



24号

フルオート

6系統 HT4222BRS9AW6P [972093]
(RUFH-EP2408AU2-6(A)) (26-7729)

3系統 HT4222BRS9AW3P [972098]
(RUFH-EP2408AU2-3(A)) (26-7711)

オート

6系統 HT4222BRS9SW6P [972104]
(RUFH-EP2408SAU2-6(A)) (26-7835)

3系統 HT4222BRS9SW3P [972109]
(RUFH-EP2408SAU2-3(A)) (26-7827)

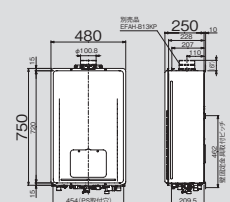
専用オプション

排気アダプタ
EFAH-B13KP [959812] (25-4550)
¥4,840 (税抜¥4,400)

直角エルボ
EFLH-13 [913604] (21-8469)
¥19,800 (税抜¥18,000)

扉内設置用取付BOX
UOP-3030-B-SS [935920] (26-1756)
¥16,500 (税抜¥15,000)

《設置上の注意》
給排気筒口径／φ100、排気延長／7m 4曲りまで。
排気アダプタEFAH-B13KP [959812] (25-4550) とφ100KP排気延長部材が必要です。
側方直出しの場合 (L型サッシ使用)、直角エルボEFLH-13 [913604] (21-8469) が必要です。



24号

フルオート

6系統 HT4222BRS0AW6P [972094]
(RUFH-EP2408AF2-6(A)) (26-7665)

3系統 HT4222BRS0AW3P [972099]
(RUFH-EP2408AF2-3(A)) (26-7657)

オート

6系統 HT4222BRS0SW6P [972105]
(RUFH-EP2408SAF2-6(A)) (26-7770)

3系統 HT4222BRS0SW3P [972110]
(RUFH-EP2408SAF2-3(A)) (26-7762)

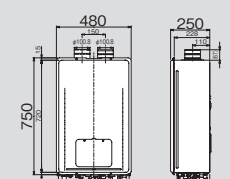
専用オプション

φ100ペントップ
FFTB-100KPK [959244] (25-1782)
¥30,800 (税抜¥28,000)

扉内設置用取付BOX
UOP-3030-B-SS [935920] (26-1756)
¥16,500 (税抜¥15,000)

※PS金具ROP-ATTK [960059] は別途お求めください。

《設置上の注意》
給排気筒口径／φ100、排気延長／φ100 2本管 7m4曲りまで。
φ100KP給排気延長部材とφ100給排気筒トップ (ペントップ) FFTB-100KPK [959244] (25-1782) が必要です。
給排気延長部材は壁厚の条件に合わせてお選びください。
PS扉内設置用です。PS内の壁面および屋内には設置しないでください。



フルオート

オート

2-3

床暖房3系統
熱動弁内蔵

ドレンアップタイプ

HT4222BRS-PMシリーズ

暖房能力11.6kW

ecoエコース



HT4222BRS AW3 PM



おいだき 配管自動洗浄 ※1	自動たし湯 ※1	自動沸きあげ ※1	入浴お知らせ ※2	入浴タイマー ※1
入浴沸きあげ ※3	Q機能	32℃出湯	温度調節	手動ふろ配管洗浄
快適保温	湯はり完了前 お知らせ	たし湯	たし水(ぬる湯)	予約運転
点検お知らせ	マイクロバブル	即湯ユニット	ソーラー対応ユニット UF-SU2(A)	
低NOx	停電モード ※3	あんしん点検	自動試運転対応	

※1 フルオートタイプのみ。 ※2 フルオートタイプとリモコン342シリーズ接続時。 ※3 ポータブル電源が必要。(ご注意)「マイクロバブル」設置の場合、リモコンは限定されます。「即湯ユニット」設置の場合、「ソーラー対応ユニット」、「電力測定ユニット」との併設はできません。

インターホンリモコン (別売品) 高機能リモコン



浴室リモコン

BC-340VC

[936610] (26-1730)

希望小売価格(税込) ￥28,600
(税抜¥26,000)

台所リモコン

MC-342VC-FL

[936605] (26-1684)

希望小売価格(税込) ￥41,800
(税抜¥38,000)

リモコン (別売品) 標準リモコン



浴室リモコン

BC-240V(A)-FL

[936309] (26-8202)

希望小売価格(税込) ￥23,100
(税抜¥21,000)

台所リモコン

MC-240V(A)-FL

[936306] (26-2859)

希望小売価格(税込) ￥20,900
(税抜¥19,000)

おもな仕様

	24号	24号
BL型式	HT4222BRS AW3 PM	HT4222BRSS W3 PM
寸法(mm)	高さ750×幅480×奥行250	34.0
質量(kg)	34.0	
ガス消費量	給湯	44.2kW (38,000kcal/h)
	暖房	13.7kW (11,800kcal/h)
	同時	57.8kW (49,700kcal/h)
おいだき能力		9.3kW (8,000kcal/h)
暖房能力		11.6kW (10,000kcal/h)
接続口径	LPG	15A (R1/2)
	13A-12A	20A (R3/4)
	ふろ(往・戻)	CCHジョイント
	給湯・給水	20A (R3/4)

必要 2芯ケーブル
UC-25-10A(10m) [961010] (23-1588) 希望小売価格(税込) ¥5,610(税抜 ¥5,100)
2芯コネクタ付ケーブル
UC-25C-10A(10m) [961021] (23-1693) 希望小売価格(税込) ¥5,610(税抜 ¥5,100)
循環アダプター
I7ロアダプターI2B-LL [912147] (24-2594)

オソ 配管カパー
WOP-M101(K) SS-HI [935908] (26-1667) 希望小売価格(税込) ¥16,500(税抜 ¥15,000)
WOP-M101(K) SS-650HI [935910] (26-1683) 希望小売価格(税込) ¥18,700(税抜 ¥17,000)

屋外壁掛型

屋外

壁掛

側方10mm

本体色 | シヤイニーシルバー

フルオート

3系統 HT4222BRS AW3 PM [972131]
(RUFH-EP2407AW2-3(A)) (26-8229)

オート

3系統 HT4222BRSS W3 PM [972136]
(RUFH-EP2407SAW2-3(A)) (26-8270)

専用オプション

据置台

WOP-M201SS [935906] (26-5696)
¥19,800(税抜¥18,000)
WOP-M201SS-650 [935907] (26-5709)
¥24,200(税抜¥22,000)

排気カパー

WOP-6301-A [959272] (25-5861)
¥13,200(税抜¥12,000)

側方排気アダプタ

WOP-6305-A [959273] (25-5872)
¥23,100(税抜¥21,000)

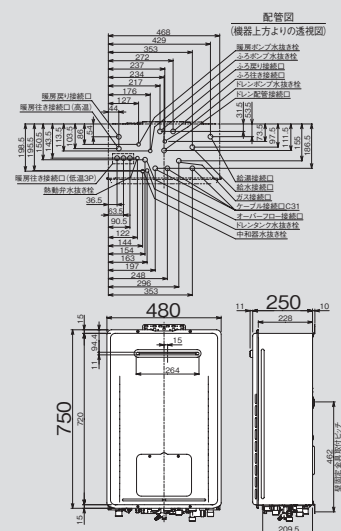
斜方排気アダプタ

WOP-6605-A [959274] (25-5880)
¥22,000(税抜¥20,000)

中央排気アダプタ

WOP-6606-A [959275] (25-5898)
¥20,900(税抜¥19,000)

○ PS設置はできません。
PS設置の場合は右ページの商品をご使用ください。



ドレンアップタイプ

HT4222BRS-PMシリーズ 暖房能力11.6kW

排気バリエーション

ecoジョーズ

屋外壁掛型／PS標準設置型
(超高層耐風仕様)
○排気流速アップ対応品です。

屋外
壁掛
PS
側方
10mm



本体色 | シヤイニーシルバー

24号

フルオート

3系統 HT4222BRS5AW3PM [972133]
(RUFH-EP2407AH2-3(A)) (26-8199)

オート

3系統 HT4222BRS5SW3PM [972138]
(RUFH-EP2407SAH2-3(A)) (26-8246)

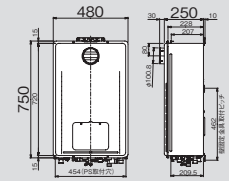
専用オプション

排気カバー
WOP-M301H [922209] (26-5717)
¥12,100 (税抜¥11,000)

側方排気アダプタ
WOP-M305HT [922210] (26-5726)
¥20,900 (税抜¥19,000)

側方給気アダプタ
ROP-T705-SS [935919] (26-0873)
¥33,000 (税抜¥30,000)

《設置上の注意》
給排気筒口径／φ100 (排気延長不可)。
PS標準でアルコープ設置する場合、側方排気アダプタWOP-M305HT [922210] (26-5726) が必要です。扉内設置は不可。
・超高層対応品 (風速30m/sまで) です。
ただし、壁掛またはPS設置の場合のみ対応です。
アルコープ設置の場合は、壁掛設置でかつ側方給気アダプタを取り付けた場合のみ対応です。



PS扉内設置型／PS前排気型
(超高層耐風仕様)
○排気流速アップ対応品です。

屋外
壁掛
PS
側方
10mm



本体色 | シヤイニーシルバー

24号

フルオート

3系統 HT4222BRS4AW3PM [972132]
(RUFH-EP2407AT2-3(A)) (26-8203)

オート

3系統 HT4222BRS4SW3PM [972137]
(RUFH-EP2407SAT2-3(A)) (26-8254)

専用オプション

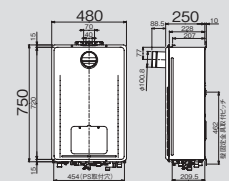
扉内設置用取付BOX
UOP-3030-B-SS [935920] (26-1756)
¥16,500 (税抜¥15,000)

斜方排気アダプタ
ROP-RUA-15A [922211] (26-5734)
¥5,060 (税抜¥4,600)

ROP-RUA-30A [922212] (26-5742)
¥5,060 (税抜¥4,600)

側方排気アダプタ
WOP-M305HT [922210] (26-5726)
¥20,900 (税抜¥19,000)

《設置上の注意》
給排気筒口径／φ100、排気延長／7m 4曲りまで。
PS扉内でアルコープ設置する場合、側方排気アダプタWOP-M305HT [922210] (26-5726) が必要です。
・超高層対応品 (風速30m/sまで) です。ただし、壁掛またはPS設置の場合のみ対応 (PS扉内設置は不可) です。



PS扉内後方排気型

屋外
PS
側方
10mm



本体色 | シヤイニーシルバー

24号

フルオート

3系統 HT4222BRS8AW3PM [972134]
(RUFH-EP2407AB2-3(A)) (26-8181)

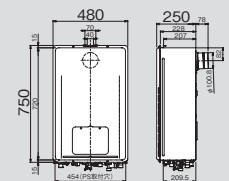
オート

3系統 HT4222BRS8SW3PM [972139]
(RUFH-EP2407SAB2-3(A)) (26-8237)

専用オプション

扉内設置用取付BOX
UOP-3030-B-SS [935920] (26-1756)
¥16,500 (税抜¥15,000)

《設置上の注意》
給排気筒口径／φ100、排気延長／7m 4曲りまで。
φ100KP配管部材が必要です。



PS扉内上方排気型

屋外
壁掛
PS
側方
10mm



本体色 | シヤイニーシルバー

○写真は排気アダプタのない状態です。

24号

フルオート

3系統 HT4222BRS9AW3PM [972135]
(RUFH-EP2407AU2-3(A)) (26-8211)

オート

3系統 HT4222BRS9SW3PM [972140]
(RUFH-EP2407SAU2-3(A)) (26-8262)

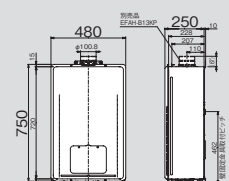
専用オプション

排気アダプタ
EFAH-B13KP [959812] (25-4550)
¥4,840 (税抜¥4,400)

直角エルボ
EFLH-13 [913604] (21-8469)
¥19,800 (税抜¥18,000)

扉内設置用取付BOX
UOP-3030-B-SS [935920] (26-1756)
¥16,500 (税抜¥15,000)

《設置上の注意》
給排気筒口径／φ100、排気延長／7m 4曲りまで。
排気アダプタEFAH-B13KP [959812] (25-4550) とφ100KP排気延長部材が必要です。
側方直出しの場合 (L型サッシ使用)、直角エルボEFLH-13 [913604] (21-8469) が必要です。



PS扉内給排気延長型

設定はありません

フルオート

2-6

床暖房6系統
熱動弁内蔵

ウルトラファインバブル給湯器 ドレン切替タイプ

HT4223ARS-TNシリーズ

暖房能力14.0kW

ecoジョーズ

kaecco



HT4223ARS-AW6TN

ドレン排水
切替ユニット
(オプション)
ROP-DHU3

おいだき 配管自動洗浄 ※1	自動たし湯 ※1	自動沸きあげ ※1	入浴お知らせ	入浴タイマー
入浴沸きあげ	Q機能	32℃出湯	温度調節	手動ふろ配管洗浄
快適保温	湯はり完了前 お知らせ	たし湯	たし水(ぬる湯)	予約運転
点検お知らせ	マイクロバブル	即湯ユニット	ソーラー対応ユニット	
低NOx	停電モード	あんしん点検	自動試運転対応	

既築PS内ドレン排水配管工事の要らない、集合住宅取替用エコジョーズ

○ドレン排水切替ユニット(ROP-DHU2(A))は本体設置時に必要なオプションです。必ずご確認ください。

※1 フルオートタイプのみ。

インターホンリモコン (別売品)
高機能リモコン

浴室リモコン

BC-340VC

[936610] (26-1730)

希望小売価格(税込) ￥28,600
(税抜¥26,000)

台所リモコン

MC-342VC-FL

[936605] (26-1684)

希望小売価格(税込) ￥41,800
(税抜¥38,000)

標準リモコン



浴室リモコン

BC-240V(A)-FL

[936309] (26-8202)

希望小売価格(税込) ￥23,100
(税抜¥21,000)

台所リモコン

MC-240V(A)-FL

[936306] (26-2859)

希望小売価格(税込) ￥20,900
(税抜¥19,000)

おもな仕様

BL型式	24号
寸法(mm)	HT4223ARS-AW6TN
質量(kg)	高さ750×幅480×奥行250 38.0
ガス消費量	給湯 44.2kW (38,000kcal/h) 暖房 16.5kW (14,200kcal/h) 同時 60.7kW (52,200kcal/h)
おいだき能力	9.9kW (8,500kcal/h)
暖房能力	14.0kW (12,000kcal/h)
接続口径	LPG 15A(R1/2) 13A-12A 20A(R3/4) ふろ(往・戻) CCHジョイント 給湯・給水 20A (R3/4)

オプション ドレン排水切替ユニット
ROP-DHU3 [974237] (24-8399) 希望小売価格(税込) ¥20,900 (税抜 ¥19,000)
※本体設置時に必要なオプションです。必ずご確認ください。
2芯ケーブル
UC-25-10A (10m) [961010] (23-1588) 希望小売価格(税込) ¥5,610 (税抜 ¥5,100)
2芯コネクタ付ケーブル
UC-25C-10A (10m) [961021] (23-1693) 希望小売価格(税込) ¥5,610 (税抜 ¥5,100)

オプション 循環アダプター
IフロアダプタI2B-LL [912147] (24-2594)

オプション 配管カパー
UOP-8101 (K) SS-HI [972179] (26-5867) 希望小売価格(税込) ¥14,300 (税抜 ¥13,000)
UOP-8101 (K) SS-550HI [972180] (26-5875) 希望小売価格(税込) ¥18,700 (税抜 ¥17,000)

屋外壁掛型 / PS 標準設置型

(超高層耐風仕様)

○排気流速アップ対応品です。

屋外

壁掛

PS

側方10mm

本体色 | シャイニーシルバー

フルオート

HT4223ARS-AW6TN

(RUFH-UTE2406AH2-6)

[936490]

(26-0386)

オート

設定はありません

専用オプション

斜方排気アダプタ

ROP-RUA-15 [928495] (25-4334)

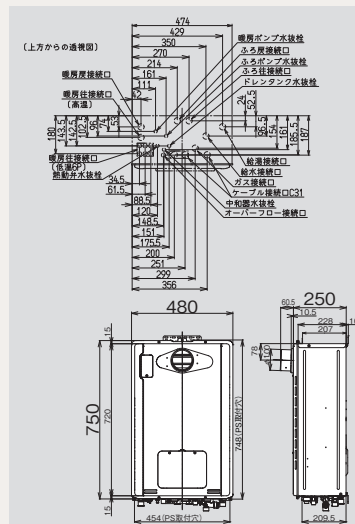
¥5,060 (税抜 ¥4,600)

ROP-RUA-30 [928496] (25-4343)

¥5,060 (税抜 ¥4,600)

《設置上の注意》

給排気筒口径 / φ100 (排気延長不可)

・超高層対応品(風速30m/sまで)です。ただし、壁掛
の場合のみ対応。

アルコープ設置型
(超高層耐風仕様)

本体色 | シヤイニーシルバー

24号

フルオート

HT4223ARS2AW6TN [936488]
(RUFH-UTE2406AA2-6) (26-0369)

オート

設定はありません

専用オプション

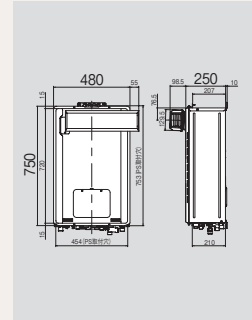
アルコープ扉内アダプタ
UOP-TAR111 [927701] (25-9731)
¥9,680 (税抜¥8,800)扉内設置用取付BOX
UOP-3030-B-SS [935920] (26-1756)
¥16,500 (税抜¥15,000)側方給気アダプタ
WOP-6705-SS [ー] (26-6162)
¥26,400 (税抜¥24,000)

・側方排気アダプタは付属です。

《設置上の注意》

左・右共通です。扉内設置の場合は、アルコープ扉内アダプタを使用してください。

・超高層対応品 (風速30m/sまで) です。ただし、壁掛設置でかつ側方給気アダプタを取り付けた場合のみ対応です。

PS 扉内設置型 / PS 前排気型
(超高層耐風仕様)
○排気流速アップ対応品です。

本体色 | シヤイニーシルバー

24号

フルオート

HT4223ARS4AW6TN [936489]
(RUFH-UTE2406AT2-6) (26-0378)

オート

設定はありません

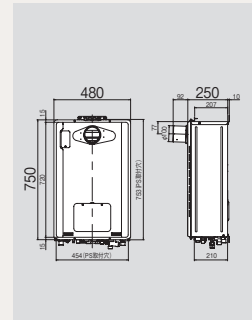
専用オプション

扉内設置用取付BOX
UOP-3030-B-SS [935920] (26-1756)
¥16,500 (税抜¥15,000)斜方排気アダプタ
ROP-RUA-15 [928495] (25-4334)
¥5,060 (税抜¥4,600)ROP-RUA-30 [928496] (25-4343)
¥5,060 (税抜¥4,600)

《設置上の注意》

給排気筒口径 / φ100 (排気延長不可)

・超高層対応品 (風速30m/sまで) です。ただし、壁掛またはPS設置の場合のみ対応 (PS扉内設置は不可) です。



PS 扉内後方排気型



本体色 | シヤイニーシルバー

24号

フルオート

HT4223ARS8AW6TN [936491]
(RUFH-UTE2406AB2-6) (26-0394)

オート

設定はありません

専用オプション

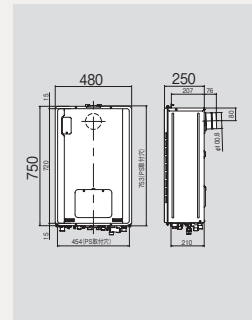
扉内設置用取付BOX
UOP-3030-B-SS [935920] (26-1756)
¥16,500 (税抜¥15,000)

《設置上の注意》

給排気筒口径 / φ100

排気延長 / 7m 4曲りまで。

φ100KP配管部材が必要です。



PS 扉内上方排気型

本体色 | シヤイニーシルバー
○写真は排気アダプタのない状態です。

24号

フルオート

HT4223ARS9AW6TN [936492]
(RUFH-UTE2406AU2-6) (26-0408)

オート

設定はありません

専用オプション

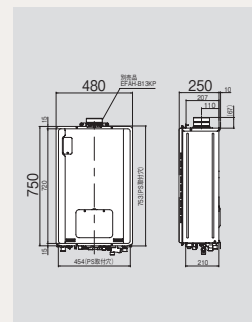
排気アダプタ
EFAH-B13KP [959812] (25-4550)
¥4,840 (税抜¥4,400)直角エルボ
EFLH-13 [913604] (21-8469)
¥19,800 (税抜¥18,000)扉内設置用取付BOX
UOP-3030-B-SS [935920] (26-1756)
¥16,500 (税抜¥15,000)

《設置上の注意》

給排気筒口径 / φ100、排気延長 / 7m 4曲りまで。

排気アダプタEFAH-B13KP [959812] (25-4550) とφ100KP排気延長部材が必要です。

側方直出しの場合 (L型サッシ使用)、直角エルボEFLH-13 [913604] (21-8469) が必要です。



オドレン切替用

UBゴム管接続セット
ROP-WUB (A) [935490] (24-2358) 希望小売価格 (税込) ¥9,130 (税抜 ¥8,300)

G1/2ネジ接続セット
ROP-WCU (A) [960287] (24-8531) 希望小売価格 (税込) ¥2,090 (税抜 ¥1,900)

13A樹脂管接続セット
ROP-W13AJ [959262] (24-5124) 希望小売価格 (税込) ¥12,100 (税抜 ¥11,000)

10A樹脂管接続セット
H-Cスナップジョイント10A-L [960290] (25-5115) 希望小売価格 (税込) ¥2,860 (税抜 ¥2,600)

ゴムホース
ROP-WGH (A) [935491] (24-2340) 希望小売価格 (税込) ¥4,180 (税抜 ¥3,800)

パイプホルダー3
KOP-DUPH-3-3P [960288] (24-8549) 希望小売価格 (税込) ¥2,090 (税抜 ¥1,900)

ドレン排水接続セット
ROP-WHJ (A) [960289] (24-8558) 希望小売価格 (税込) ¥2,200 (税抜 ¥2,000)

リモコンスプレーサー (リモコン240シリーズ用)
ROP-WRS2 [959270] (24-0972) 希望小売価格 (税込) ¥3,520 (税抜 ¥3,200)

フルオート

オート

2-6

床暖房6系統
熱動弁内蔵ドレン切替タイプ
HT4218BRS-Tシリーズ
暖房能力14.0kW

ecoジョーズ

kaecco



HT4218BRS5AW6T

ドレン排水
切替ユニット
(オプション)
ROP-DHU3

おいだき 配管自動洗浄 ※1	自動たし湯 ※1	自動沸きあげ ※1	入浴お知らせ	入浴タイマー
入浴沸きあげ	Q機能	32℃出湯	温度調節	手動ふろ配管洗浄
快適保温	湯はり完了前 お知らせ	たし湯	たし水(ぬる湯)	予約運転
点検お知らせ	マイクロバブル	即湯ユニット	ソーラー対応ユニット	
低NOx	停電モード	あんしん点検	自動試運転対応	

既築PS内ドレン排水配管工事の要らない、集合住宅取替用エコジョーズ

○ドレン排水切替ユニット(ROP-DHU2(A))は本体設置時に必要なオプションです。必ずご確認ください。

※1 フルオートタイプのみ。

インターホンリモコン (別売品)
高機能リモコン

浴室リモコン

BC-340VC

[936610] (26-1730)

希望小売価格(税込) ￥28,600
(税抜¥26,000)

台所リモコン

MC-342VC-FL

[936605] (26-1684)

希望小売価格(税込) ￥41,800
(税抜¥38,000)

標準リモコン



浴室リモコン

BC-240V(A)-FL

[936309] (26-8202)

希望小売価格(税込) ￥23,100
(税抜¥21,000)

台所リモコン

MC-240V(A)-FL

[936306] (26-2859)

希望小売価格(税込) ￥20,900
(税抜¥19,000)

おもな仕様

		24号	
BL型式		HT4218BRS5AW6T	HT4218BRS5SW6T
寸法(mm)		高さ750×幅480×奥行250	
質量(kg)		38.0	
ガス消費量	給湯	44.2kW (38,000kcal/h)	
	暖房	16.5kW (14,200kcal/h)	
	同時	60.7kW (52,200kcal/h)	
おいだき能力		9.9kW (8,500kcal/h)	
暖房能力		14.0kW (12,000kcal/h)	
接続口径	LPG	15A(R1/2)	
	13A-12A	20A(R3/4)	
	ふろ(往・戻)	CCHジョイント	
	給湯・給水	20A (R3/4)	

オプション ドレン排水切替ユニット
ROP-DHU3 [974237] (24-8399) 希望小売価格(税込) ¥20,900(税抜 ¥19,000)
※本体設置時に必要なオプションです。必ずご確認ください。
2芯ケーブル
UC-25-10A(10m) [961010] (23-1588) 希望小売価格(税込) ¥5,610(税抜 ¥5,100)
2芯コネクタ付ケーブル
UC-25C-10A(10m) [961021] (23-1693) 希望小売価格(税込) ¥5,610(税抜 ¥5,100)

オプション 循環アダプター
IフロアダプタI2B-LL [912147] (24-2594)
オプション 配管カパー
UOP-8101(K) SS-HI [972179] (26-5867) 希望小売価格(税込) ¥14,300(税抜 ¥13,000)
UOP-8101(K) SS-550HI [972180] (26-5875) 希望小売価格(税込) ¥18,700(税抜 ¥17,000)

屋外壁掛型／PS 標準設置型
(超高層耐風仕様)

○排気流速アップ対応品です。

屋外

壁掛

PS

側方10mm

本体色 | シャイニーシルバー

フルオート

専用オプション

斜方排気アダプタ
ROP-RUA-15 [928495] (25-4334) ￥5,060(税抜 ¥4,600)
ROP-RUA-30 [928496] (25-4343) ￥5,060(税抜 ¥4,600)

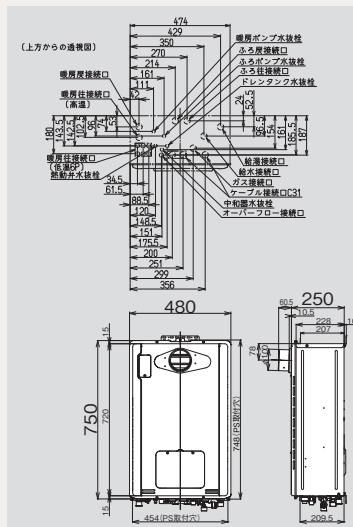
《設置上の注意》
給排気筒口径 / φ100(排気延長不可)
・超高層対応品(風速30m/sまで)です。ただし、壁掛
の場合のみ対応。

HT4218BRS5AW6T [971974]
(RUFH-TE2406AH2-6(A)) (26-9535)

オート

HT4218BRS5SW6T [971979]
(RUFH-TE2406SAH2-6(A)) (26-9594)24
号

24~2.2号



ドレン切替タイプ

HT4218BRS-Tシリーズ 暖房能力14.0kW 排気バリエーション

ecoジョーズ

アルコープ設置型 (超高層耐風仕様)

屋外
壁掛
PS
側方
10mm



本体色 | シャイニーシルバー

24
号

フルオート

HT4218BRS2AW6T [971972]
(RUFH-TE2406AA2-6(A)) (26-9518)

オート

HT4218BRS2SW6T [971977]
(RUFH-TE2406SAA2-6(A)) (26-9577)

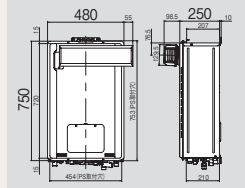
専用オプション

アルコープ扉内アダプタ
UOP-TAR111 [927701] (25-9731)
¥9,680 (税抜¥8,800)

扉内設置用取付BOX
UOP-3030-B-SS [935920] (26-1756)
¥16,500 (税抜¥15,000)

側方給気アダプタ
WOP-6705-SS [ー] (26-6162)
¥26,400 (税抜¥24,000)

・側方排気アダプタは付属です。
《設置上の注意》
左・右共通です。扉内設置の場合は、アルコープ扉内アダプタを使用してください。
・超高層対応品 (風速30m/sまで) です。ただし、壁掛設置でかつ側方給気アダプタを取り付けた場合のみ対応です。



PS 扉内設置型 / PS 前排気型 (超高層耐風仕様) ○排気流速アップ対応品です。

屋外
壁掛
PS
側方
10mm



本体色 | シャイニーシルバー

24
号

フルオート

HT4218BRS4AW6T [971973]
(RUFH-TE2406AT2-6(A)) (26-9543)

オート

HT4218BRS4SW6T [971978]
(RUFH-TE2406SAT2-6(A)) (26-9607)

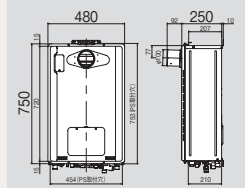
専用オプション

扉内設置用取付BOX
UOP-3030-B-SS [935920] (26-1756)
¥16,500 (税抜¥15,000)

斜方排気アダプタ
ROP-RUA-15 [928495] (25-4334)
¥5,060 (税抜¥4,600)

ROP-RUA-30 [928496] (25-4343)
¥5,060 (税抜¥4,600)

《設置上の注意》
給排気筒口径 / φ100 (排気延長不可)
・超高層対応品 (風速30m/sまで) です。ただし、壁掛またはPS設置の場合のみ対応 (PS扉内設置は不可) です。



PS 扉内後方排気型

屋外
PS
側方
10mm



本体色 | シャイニーシルバー

24
号

フルオート

HT4218BRS8AW6T [971975]
(RUFH-TE2406AB2-6(A)) (26-9526)

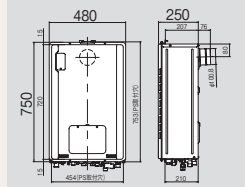
オート

HT4218BRS8SW6T [971980]
(RUFH-TE2406SAB2-6(A)) (26-9586)

専用オプション

扉内設置用取付BOX
UOP-3030-B-SS [935920] (26-1756)
¥16,500 (税抜¥15,000)

《設置上の注意》
給排気筒口径 / φ100
排気延長 / 7m 4曲りまで。
φ100KP配管部材が必要です。



PS 扉内上方排気型

屋外
壁掛
PS
側方
10mm



本体色 | シャイニーシルバー
○写真は排気アダプタのない状態です。

24
号

フルオート

HT4218BRS9AW6T [971976]
(RUFH-TE2406AU2-6(A)) (26-9551)

オート

HT4218BRS9SW6T [971981]
(RUFH-TE2406SAU2-6(A)) (26-9616)

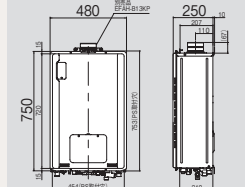
専用オプション

排気アダプタ
EFAH-B13KP [959812] (25-4550)
¥4,840 (税抜¥4,400)

直角エルボ
EFLH-13 [913604] (21-8469)
¥19,800 (税抜¥18,000)

扉内設置用取付BOX
UOP-3030-B-SS [935920] (26-1756)
¥16,500 (税抜¥15,000)

《設置上の注意》
給排気筒口径 / φ100、排気延長 / 7m 4曲りまで。
排気アダプタEFAH-B13KP [959812] (25-4550) とφ100KP排気延長部材が必要です。
側方直出しの場合 (L型サッシ使用)、直角エルボEFLH-13 [913604] (21-8469) が必要です。



オドレン切替用
UBゴム管接続セット
ROP-WUB (A) [935490] (24-2358) 希望小売価格 (税込) ¥9,130 (税抜 ¥8,300)
G1/2ネジ接続セット
ROP-WCU (A) [960287] (24-8531) 希望小売価格 (税込) ¥2,090 (税抜 ¥1,900)
13A樹脂管接続セット
ROP-W13AJ [959262] (24-5124) 希望小売価格 (税込) ¥12,100 (税抜 ¥11,000)
10A樹脂管接続セット
H-Cスナップジョイント10A-L [960290] (25-5115) 希望小売価格 (税込) ¥2,860 (税抜 ¥2,600)

ゴムホース
ROP-WGH (A) [935491] (24-2340) 希望小売価格 (税込) ¥4,180 (税抜 ¥3,800)
パイプホルダー3
KOP-DUPH-3-3P [960288] (24-8549) 希望小売価格 (税込) ¥2,090 (税抜 ¥1,900)
ドレン排水接続セット
ROP-WHJ (A) [960289] (24-8558) 希望小売価格 (税込) ¥2,200 (税抜 ¥2,000)
リモコンスプレーサー (リモコン240シリーズ用)
ROP-WRS2 [959270] (24-0972) 希望小売価格 (税込) ¥3,520 (税抜 ¥3,200)
排気アダプタ
EFAH-B13KP [959812] (25-4550) 希望小売価格 (税込) ¥4,840 (税抜 ¥4,400)

〈受注生産のがありますので、お問い合わせください〉

フルオート

2-6

床暖房6系統
熱動弁内蔵

即湯ユニット内蔵

HT4222ARS-CIシリーズ

ecoジョー



HT4222ARSAW6CI



おいだき 配管自動洗浄	自動たし湯	自動沸きあげ	入浴お知らせ	入浴タイマー
入浴沸きあげ	Q機能	32℃出湯	温度調節	手動ふろ配管洗浄
快適保温	湯はり完了前 お知らせ	たし湯	たし水(ぬる湯)	予約運転
点検お知らせ	マイクロバブル	ソーラー対応ユニット UF-SU2(A)※1		
低NOx	停電モード ※2	あんしん点検	自動試運転対応	

※1 連結した場合は対応できません。※2 ポータブル電源が必要。

インターホンリモコン(別売品) ○リモコンは下記のみとなります。ブラックの浴室リモコン、ホワイトの台所リモコンと設置場所に合わせてお選びいただけます。

ホワイト

ブラック



浴室リモコン



台所リモコン



浴室リモコン



台所リモコン

浴室リモコン BC-332VC(A)-W[936601] (26-2141)
希望小売価格(税込)¥44,000(税抜¥40,000)

台所リモコン MC-332VC(A)-W-FL[936600] (26-2087)
希望小売価格(税込)¥42,900(税抜¥39,000)

浴室リモコン BC-332VC(A)-B[936603] (26-2133)
希望小売価格(税込)¥44,000(税抜¥40,000)

台所リモコン MC-332VC(A)-B-FL[936602] (26-2117)
希望小売価格(税込)¥42,900(税抜¥39,000)

おもな仕様

BL型式	24号
寸法(mm)	HT4222ARSAW6CI
質量(kg)	高さ750×幅480×奥行250 37.0
ガス消費量	給湯 44.2kW(38,000kcal/h)
	暖房 16.5kW(14,200kcal/h)
	同時 60.7kW(52,200kcal/h)
おいだき能力	9.9kW(8,500kcal/h)
暖房能力	14.0kW(12,000kcal/h)
接続口径	LPG 15A(R1/2)
	13A-12A 20A(R3/4)
	ふろ(往・戻) CCHジョイント
	給湯・給水・即湯戻 20A(R3/4)

○必要
2芯ケーブル
UC-25-10A(10m)[961010] (23-1588) 希望小売価格(税込)¥5,610(税抜 ¥5,100)
2芯コネクタ付ケーブル
UC-25C-10A(10m)[961021] (23-1693) 希望小売価格(税込)¥5,610(税抜 ¥5,100)
循環金具
UF-A110LQ[960430] (24-1024) 希望小売価格(税込)¥10,340(税抜 ¥9,400)
○逆止弁ニップルなど必要オプションがあります。
※ 循環金具は浴槽の条件に合わせてお選びください。
※ ケーブルの長さは、他にもご用意しておりますのでお問い合わせください。

○その
他
オプション
配管カバー
WOP-M101(K)SS-HI[935908] (26-1667) 希望小売価格(税込)¥16,500(税抜 ¥15,000)
据置台
WOP-M201SS[935906] (26-5696) 希望小売価格(税込)¥19,800(税抜 ¥18,000)
※専用オプションはP76をご参照ください。

屋外壁掛型

屋外

壁掛

側方10mm

本体色 | シヤイニーシルバー

○ PS設置はできません。
PS設置する場合は右ページの商品をご使用ください。

フルオート

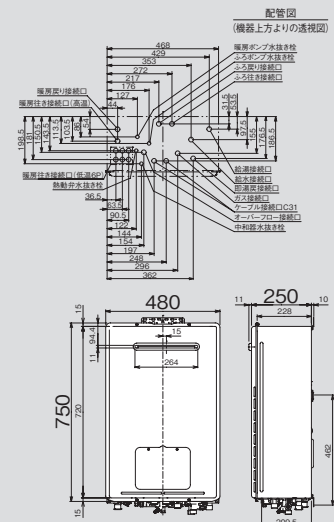
専用オプション

HT4222ARSAW6CI [936265]
(RUFH-EQ2408AW2-6) (26-6625)

オート

設定はありません

排気カバー
WOP-6301-A[959272] (25-5861)
¥13,200(税抜¥12,000)
側方排気アダプタ
WOP-6305-A[959273] (25-5872)
¥23,100(税抜¥21,000)
斜方排気アダプタ
WOP-6605-A[959274] (25-5880)
¥22,000(税抜¥20,000)
中央排気アダプタ
WOP-6606-A[959275] (25-5898)
¥20,900(税抜¥19,000)



HT4222ARS-CIシリーズ 即湯ユニット内蔵

排気バリエーション



屋外壁掛型 / PS 標準設置型 (超高層耐風仕様) ○排気流速アップ対応品です。

屋外
壁掛
PS
側方
10mm



本体色 | シヤイニーシルバー

24号

フルオート

HT4222ARS5AW6CI [936267]
(RUFH-EQ2408AH2-6) (26-6641)

オート

設定はありません

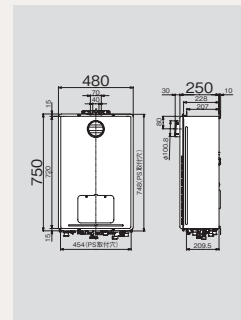
専用オプション

排気カバー
WOP-M301H [922209] (26-5717)
¥12,100 (税抜¥11,000)

側方排気アダプタ
WOP-M305HT [922210] (26-5726)
¥20,900 (税抜¥19,000)

側方給気アダプタ
ROP-T705-SS [935919] (26-0873)
¥33,000 (税抜¥30,000)

- 《設置上の注意》
- ・給排気筒口径 / $\phi 100$ (排気延長不可)。
 - ・PS標準でアルコーブ設置する場合、側方排気アダプタWOP-M305HT [922210] (26-5726) が必要です。扉内設置は不可。
 - ・超高層対応品 (風速30m/sまで) です。ただし、壁掛またはPS設置の場合のみ対応です。なお、アルコーブ設置の場合は、壁掛設置でかつ側方給気アダプタを取り付けた場合のみ対応です。



PS 扉内設置型 / PS 前排気型 (超高層耐風仕様) ○排気流速アップ対応品です。

屋外
壁掛
PS
側方
10mm



本体色 | シヤイニーシルバー

24号

フルオート

HT4222ARS4AW6CI [936266]
(RUFH-EQ2408AT2-6) (26-6633)

オート

設定はありません

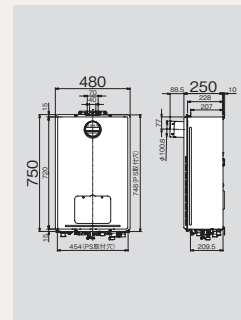
専用オプション

扉内設置用取付BOX
UOP-3030 [913879] (21-2778)
¥14,300 (税抜¥13,000)

斜方排気アダプタ
ROP-RUA-15A [922211] (26-5734)
¥5,060 (税抜¥4,600)
ROP-RUA-30A [922212] (26-5742)
¥5,060 (税抜¥4,600)

側方排気アダプタ
WOP-M305HT [922210] (26-5726)
¥20,900 (税抜¥19,000)

- 《設置上の注意》
- ・給排気筒口径 / $\phi 100$ 、排気延長 / 7m 4曲りまで。
 - ・PS扉内でアルコーブ設置する場合、側方排気アダプタWOP-M305HTT [922210] (26-5726) が必要です。
 - ・超高層対応品 (風速30m/sまで) です。ただし、壁掛またはPS設置の場合のみ対応 (PS扉内設置は不可) です。



PS 扉内後方排気型

屋外
PS
側方
10mm



本体色 | シヤイニーシルバー

24号

フルオート

HT4222ARS8AW6CI [936268]
(RUFH-EQ2408AB2-6) (26-8512)

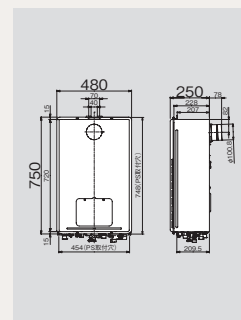
オート

設定はありません

専用オプション

扉内設置用取付BOX
UOP-3030 [913879] (21-2778)
¥14,300 (税抜¥13,000)

- 《設置上の注意》
- ・給排気筒口径 / $\phi 100$ 、排気延長 / 7m 4曲りまで。
 $\phi 100$ KP配管部材が必要です。



PS 扉内上方排気型

屋外
壁掛
PS
側方
10mm



本体色 | シヤイニーシルバー

○写真は排気アダプタのない状態です。

24号

フルオート

HT4222ARS9AW6CI [936269]
(RUFH-EQ2408AU2-6) (26-6659)

オート

設定はありません

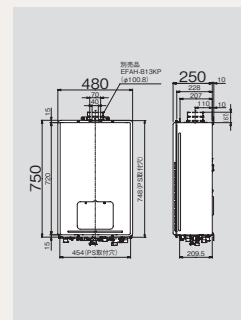
専用オプション

排気アダプタ
EFAH-B13KP [959812] (25-4550)
¥4,840 (税抜¥4,400)

直角エルボ
EFLH-13 [913604] (21-8469)
¥19,800 (税抜¥18,000)

扉内設置用取付BOX
UOP-3030 [913879] (21-2778)
¥14,300 (税抜¥13,000)

- 《設置上の注意》
- ・給排気筒口径 / $\phi 100$ 、排気延長 / 7m 4曲りまで。排気アダプタEFAH-B13KP [959812] (25-4550) と $\phi 100$ KP排気延長部材が必要です。側方直出しの場合 (L型サッシ使用)、直角エルボEFLH-13 [913604] (21-8469) が必要です。



PS 扉内給排気延長型

PS
RF
方式
側方
10mm



本体色 | シヤイニーシルバー

24号

フルオート

HT4222ARS0AW6CI [936270]
(RUFH-EQ2408AF2-6) (26-6667)

オート

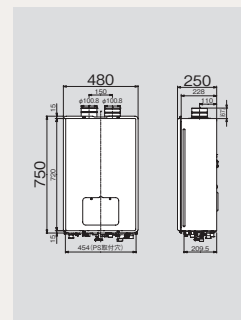
設定はありません

専用オプション

$\phi 100$ ベントトップ
FFTb-100KPK [959244] (25-1782)
¥30,800 (税抜¥28,000)

扉内設置用取付BOX
UOP-3030 [913879] (21-2778)
¥14,300 (税抜¥13,000)

- 《設置上の注意》
- ・給排気筒口径 / $\phi 100$ 、排気延長 / $\phi 100$ 2本管 7m4曲りまで。 $\phi 100$ KP給排気延長部材と $\phi 100$ 給排気筒トップ (ベントトップ) FFTb-100KPK [959244] (25-1782) が必要です。給排気延長部材は壁厚の条件に合わせてお選びください。PS扉内設置用です。PS内の壁面および屋内には設置しないでください。



フルオート

2-6

床暖房6系統
熱動弁内蔵

即湯ユニット内蔵

HT4222ARS-PIシリーズ
ドレンアップタイプ

ecoジョー



HT4222ARSAW6PI

暖房
40℃
制御対応

おいだき 配管自動洗浄	自動たし湯	自動沸きあげ	入浴お知らせ	入浴タイマー
入浴沸きあげ	Q機能	32℃出湯	温度調節	手動ふる配管洗浄
快適保温	湯はり完了前 お知らせ	たし湯	たし水(ぬる湯)	予約運転
点検お知らせ	マイクロバブル	ソーラー対応ユニット UF-SU2(A)※1		
低NOx	停電モード ※2	あんしん点検	自動試運転対応	

※1 連結した場合は対応できません。※2 ポータブル電源が必要。

インターホンリモコン(別売品) ○リモコンは下記のみとなります。ブラックの浴室リモコン、ホワイトの台所リモコンと設置場所に合わせてお選びいただけます。

ホワイト



浴室リモコン



台所リモコン

ブラック



浴室リモコン



台所リモコン

浴室リモコン BC-332VC(A)-W[936601] (26-2141)

希望小売価格(税込)¥44,000(税抜¥40,000)

台所リモコン MC-332VC(A)-W-FL[936600] (26-2087)

希望小売価格(税込)¥42,900(税抜¥39,000)

浴室リモコン BC-332VC(A)-B[936603] (26-2133)

希望小売価格(税込)¥44,000(税抜¥40,000)

台所リモコン MC-332VC(A)-B-FL[936602] (26-2117)

希望小売価格(税込)¥42,900(税抜¥39,000)

おもな仕様

BL型式	24号
寸法(mm)	HT4222ARSAW6PI
質量(kg)	高さ750×幅480×奥行250 38.0
ガス消費量	給湯 44.2kW(38,000kcal/h)
	暖房 16.5kW(14,200kcal/h)
	同時 60.7kW(52,200kcal/h)
おいだき能力	9.9kW(8,500kcal/h)
暖房能力	14.0kW(12,000kcal/h)
接続口径	LPG 15A(R1/2)
	13A-12A 20A(R3/4)
	ふろ(往-戻) CCHジョイント
	給湯-給水-即湯戻 20A(R3/4)

オプション
2芯ケーブル
UC-25-10A(10m)[961010] (23-1588) 希望小売価格(税込)¥5,610(税抜 ¥5,100)
2芯コネクタ付ケーブル
UC-25C-10A(10m)[961021] (23-1693) 希望小売価格(税込)¥5,610(税抜 ¥5,100)
循環金具
UF-A110LQ[960430] (24-1024) 希望小売価格(税込)¥10,340(税抜 ¥9,400)
○逆止弁ニップルなど必要オプションがあります。
※ 循環金具は浴槽の条件に合わせてお選びください。
※ ケーブルの長さは、他にもご用意しておりますのでお問い合わせください。

オプション
配管カバー
WOP-M101(K)SS-HI[935908] (26-1667) 希望小売価格(税込)¥16,500(税抜 ¥15,000)
据置台
WOP-M201SS[935906] (26-5696) 希望小売価格(税込)¥19,800(税抜 ¥18,000)
※ 専用オプションはP76をご参照ください。

屋外壁掛型

屋外

壁掛

側方10mm

本体色 | シヤイニーシルバー

○ PS設置はできません。
PS設置する場合は右ページの商品をご使用ください。

フルオート

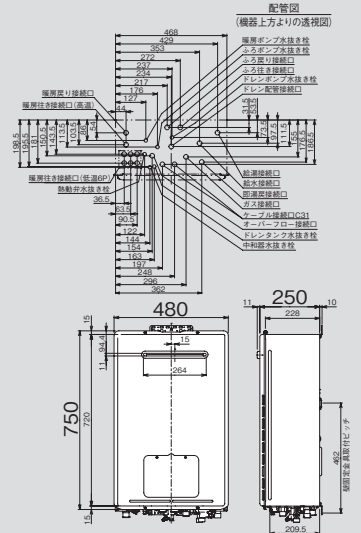
専用オプション

HT4222ARSAW6PI [936271]
(RUFH-EQP2408AW2-6) (26-6676)

オート

設定はありません

排気カバー
WOP-6301-A[959272] (25-5861)
¥13,200(税抜¥12,000)
側方排気アダプタ
WOP-6305-A[959273] (25-5872)
¥23,100(税抜¥21,000)
斜方排気アダプタ
WOP-6605-A[959274] (25-5880)
¥22,000(税抜¥20,000)
中央排気アダプタ
WOP-6606-A[959275] (25-5898)
¥20,900(税抜¥19,000)



HT4222ARS-PIシリーズ

即湯ユニット内蔵
ドレンアップタイプ

排気バリエーション

ecoジョーズ

屋外壁掛型／PS標準設置型 (超高層耐風仕様) ○排気流速アップ対応品です。

屋外
壁掛
PS
側方
10mm



本体色 | シヤイニーシルバー

24号

フルオート

HT4222ARS5AW6PI [936273]
(RUFH-EQP2408AH2-6) (26-6692)

オート

設定はありません

専用オプション

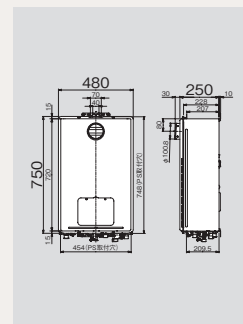
排気カバー
WOP-M301H [922209] (26-5717)
¥12,100 (税抜¥11,000)

側方排気アダプタ
WOP-M305HT [922210] (26-5726)
¥20,900 (税抜¥19,000)

側方給気アダプタ
ROP-T705-SS [935919] (26-0873)
¥33,000 (税抜¥30,000)

《設置上の注意》

- ・給排気筒口径／φ100 (排気延長不可)。
- ・PS標準でアルコーブ設置する場合、側方排気アダプタWOP-M305HT [922210] (26-5726) が必要です。扉内設置は不可。
- ・超高層対応品 (風速30m/sまで) です。ただし、壁掛またはPS設置の場合のみ対応です。なお、アルコーブ設置の場合は、壁掛設置でかつ側方給気アダプタを取り付けた場合のみ対応です。



PS扉内設置型／PS前排気型 (超高層耐風仕様) ○排気流速アップ対応品です。

屋外
壁掛
PS
側方
10mm



本体色 | シヤイニーシルバー

24号

フルオート

HT4222ARS4AW6PI [936272]
(RUFH-EQP2408AT2-6) (26-6684)

オート

設定はありません

専用オプション

扉内設置用取付BOX
UOP-3030 [913879] (21-2778)
¥14,300 (税抜¥13,000)

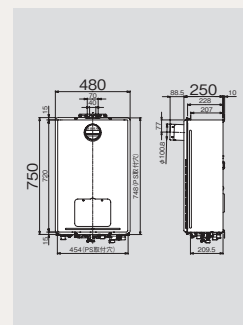
斜方排気アダプタ
ROP-RUA-15A [922211] (26-5734)
¥5,060 (税抜¥4,600)

ROP-RUA-30A [922212] (26-5742)
¥5,060 (税抜¥4,600)

側方排気アダプタ
WOP-M305HT [922210] (26-5726)
¥20,900 (税抜¥19,000)

《設置上の注意》

- ・給排気筒口径／φ100、排気延長／7m 4曲りまで。
- ・PS扉内でアルコーブ設置する場合、側方排気アダプタWOP-M305HTT [922210] (26-5726) が必要です。
- ・超高層対応品 (風速30m/sまで) です。ただし、壁掛またはPS設置の場合のみ対応 (PS扉内設置は不可) です。



PS扉内後方排気型

屋外
PS
側方
10mm



本体色 | シヤイニーシルバー

24号

フルオート

HT4222ARS8AW6PI [936274]
(RUFH-EQP2408AB2-6) (26-8520)

オート

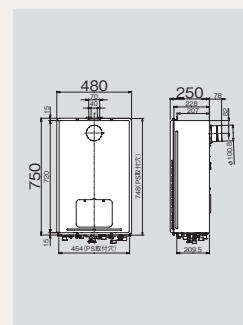
設定はありません

専用オプション

扉内設置用取付BOX
UOP-3030 [913879] (21-2778)
¥14,300 (税抜¥13,000)

《設置上の注意》

- ・給排気筒口径／φ100、排気延長／7m 4曲りまで。
- ・φ100KP配管部材が必要です。



PS扉内上方排気型

屋外
壁掛
PS
側方
10mm



本体色 | シヤイニーシルバー

○写真は排気アダプタのない状態です。

24号

フルオート

HT4222ARS9AW6PI [936275]
(RUFH-EQP2408AU2-6) (26-6706)

オート

設定はありません

専用オプション

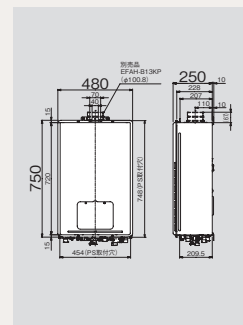
排気アダプタ
EFAH-B13KP [959812] (25-4550)
¥4,840 (税抜¥4,400)

直角エルボ
EFLH-13 [913604] (21-8469)
¥19,800 (税抜¥18,000)

扉内設置用取付BOX
UOP-3030 [913879] (21-2778)
¥14,300 (税抜¥13,000)

《設置上の注意》

- ・給排気筒口径／φ100、排気延長／7m 4曲りまで。排気アダプタEFAH-B13KP [959812] (25-4550) とφ100KP排気延長部材が必要です。側方直出しの場合 (L型サッシ使用)、直角エルボEFLH-13 [913604] (21-8469) が必要です。



PS扉内給排気延長型

PS
RF方式
側方
10mm



本体色 | シヤイニーシルバー

24号

フルオート

HT4222ARS0AW6PI [936276]
(RUFH-EQP2408AF2-6) (26-6714)

オート

設定はありません

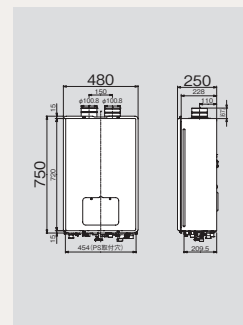
専用オプション

φ100ベントトップ
FFTb-100KPK [959244] (25-1782)
¥30,800 (税抜¥28,000)

扉内設置用取付BOX
UOP-3030 [913879] (21-2778)
¥14,300 (税抜¥13,000)

《設置上の注意》

- ・給排気筒口径／φ100、排気延長／φ100 2本管 7m4曲りまで。φ100KP給排気延長部材とφ100給排気筒トップ (ベントトップ) FFTb-100KPK [959244] (25-1782) が必要です。給排気延長部材は壁厚の条件に合わせてお選びください。PS扉内設置用です。PS内の壁面および屋内には設置しないでください。



アイシン製エネファームtypeS用シリーズ



エネルギー節約の強い味方 「エネルック」

エネファームで使用したガス・お湯と、ご家庭で使用した電気の使用量や料金を、いつでもリモコンでチェック可能。過去のデータとともに目標値も表示されるので、日頃から省エネ意識が高まります。



台所リモコンのみ表示。

電力状況がひと目でわかる 「エネルギー表示」

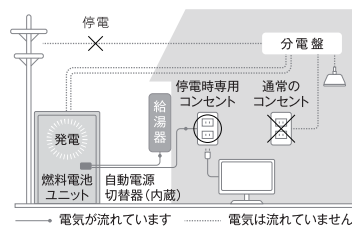
現在のエネファームの発電電力、家庭での使用電力、買電力などがアイコンとともに表示されます。住まいのエネルギーの流れを直感的に理解し、現状を把握することが可能に。



太陽光の発電量を表示する場合は別売の電力測定ユニットが必要です。

停電時にも心強い 「停電時発電継続機能※」

エネファームの発電中に停電した場合に、発電が継続されます。燃料電池ユニットでつくられた電気と熱源機のお湯を、停電中でも使うことができるので安心です。



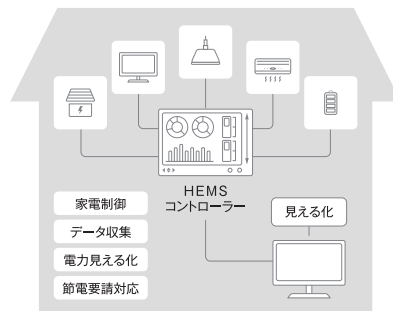
※ 停電時発電継続仕様のみの機能です。

無線LAN対応のMBC-333リモコンは 「ECHONET Lite AIF認証」取得

HEMSと接続するアダプターが不要、施工の簡素化を実現。

HEMS対応住宅と連携をするため、台所リモコンにECHONET Lite通信対応した無線LANモジュールを内蔵しました。特別な工事部材を必要とせずHEMSコントローラーとつながることが可能※です。宅内だけでなく、外出先からも給湯リモコンの一部操作も可能となります。

※ ガス給湯器 ECHONET Lite通信に対応したHEMSコントローラーが必要です。



業界初[®] 新機能

浴室リモコンに Bluetooth を搭載し、 スマートフォンを浴室に持ち込まなくても、ワイヤレスで接続可能。 あなたのバスタイムを便利で豊かな時間に。

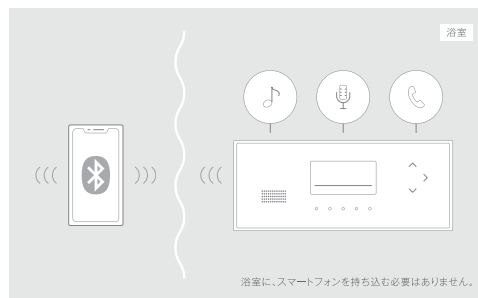
音声アシスタント機能

浴室リモコンのスイッチ操作で、SiriやGoogleアシスタントなどの音声アシスタントを起動。音声でスマホの操作や情報検索などができます。

Bluetoothスピーカー機能

スマートフォンからの音声音楽コンテンツを、浴室リモコンで再生することができます。(再生／一時停止、早送り、早戻しなどに対応)
また、スマートフォンにかかってきた電話を浴室リモコンにて応対することもできます。

・ SiriはApple Inc.、GoogleアシスタントはGoogle LLCの商標です。
・ 音声アシスタント機能や、利用可能なコンテンツは、スマートフォンに依存します。



浴室に、スマートフォンを持ち込む必要はありません。

上質で洗練された精緻なデザインが、心地よい時間を演出。

目指したのは、どんな雰囲気の内空間にも似合い、暮らしになじむ、究極にシンプルなデザイン。間を大切に直線的な構成で、シンプルでありながら上質な雰囲気を醸し出します。操作音も空間の雰囲気を損ねない質のよさにこだわりました。もちろん操作性にも優れ、台所リモコンは静電式タッチスイッチ*で、軽く触れるだけ。英字表記や英語音声にも対応しています。

※静電式タッチスイッチは台所リモコンのみ。



浴室リモコン



台所リモコン

マルチリモコン
MBC-333VC (A) S-FL
[922282] (26-2273)
希望小売価格(税込) ¥74,800
(税抜¥68,000)

バックアップ給湯暖房熱源機ラインアップ

ウルトラファインバブルあり

BL型式	市販相当品型式	マシンコード	品名コード
HT4222BRS5AW6CNZ	(RUFH-UE2408AH2-6S)	922268	26-3279
HT4222BRS2AW6CNZ	(RUFH-UE2408AA2-6S)	922272	26-3202
HT4222BRS4AW6CNZ	(RUFH-UE2408AT2-6S)	922269	26-3288
HT4222BRS8AW6CNZ	(RUFH-UE2408AB2-6S)	922270	26-3296
HT4222BRS9AW6CNZ	(RUFH-UE2408AU2-6S)	922271	26-3309
HT4222BRS0AW6CNZ	(RUFH-UE2408AF2-6S)	922273	26-3318
HT4222BRSAWCNZ	(RUFH-UE2408AW2-1S)	922274	26-3326
HT4222BRS5AW6PNZ	(RUFH-UEP2408AH2-6S)	922275	26-3210
HT4222BRS2AW6PNZ	(RUFH-UEP2408AA2-6S)	922279	26-3237
HT4222BRS4AW6PNZ	(RUFH-UEP2408AT2-6S)	922276	26-3228
HT4222BRS8AW6PNZ	(RUFH-UEP2408AB2-6S)	922277	26-3245
HT4222BRS9AW6PNZ	(RUFH-UEP2408AU2-6S)	922278	26-3253
HT4222BRS0AW6PNZ	(RUFH-UEP2408AF2-6S)	922280	26-3261
HT4223KRSAWCMNZ	(RVD-UE2405AW2-1S)	922281	26-3334

ウルトラファインバブルなし

BL型式	市販相当品型式	マシンコード	品名コード
HT4222ARS5AW6CZ	(RUFH-E2408AH2-6S)	922191	26-9063
HT4222ARS2AW6CZ	(RUFH-E2408AA2-6S)	922197	26-9071
HT4222ARS4AW6CZ	(RUFH-E2408AT2-6S)	922194	26-9089
HT4222ARS8AW6CZ	(RUFH-E2408AB2-6S)	922196	26-9097
HT4222ARS9AW6CZ	(RUFH-E2408AU2-6S)	922195	26-9101
HT4222ARS0AW6CZ	(RUFH-E2408AF2-6S)	922198	26-9119
HT4222ARSAWCZ	(RUFH-E2408AW2-1S)	922192	26-9127
HT4222ARS5AW6PZ	(RUFH-EP2408AH2-6S)	922199	26-9004
HT4222ARS2AW6PZ	(RUFH-EP2408AA2-6S)	922203	26-9012
HT4222ARS4AW6PZ	(RUFH-EP2408AT2-6S)	922200	26-9020
HT4222ARS8AW6PZ	(RUFH-EP2408AB2-6S)	922202	26-9038
HT4222ARS9AW6PZ	(RUFH-EP2408AU2-6S)	922201	26-9046
HT4222ARS0AW6PZ	(RUFH-EP2408AF2-6S)	922204	26-9055
HT4222KRSSWCNZ	(RVD-E2405SAW2-1S(B))	922193	26-9136

オプションラインアップ

品名	型式	マシンコード	品名コード	希望小売価格 税込(税抜)	色	対応熱源機サイズ	
						標準	コンパクト
マルチリモコン	MBC-333VC (A) S-FL	922282	26-2273	¥74,800 (¥68,000)		○	
配管カバー	WOP-M101 (K) -SO	922206	26-0848	¥16,500 (¥15,000)	AIシルバー	○	×
据置台	WOP-M201-SO	922207	26-0857	¥34,100 (¥31,000)			
	WOP-M201-650-SO	922208	26-0865	¥39,600 (¥36,000)			
排気カバー	WOP-M301H	922209	26-5717	¥12,100 (¥11,000)		○	×
側方排気アダプタ	WOP-M305HT	922210	26-5726	¥20,900 (¥19,000)		○	×
斜方排気アダプタ	ROP-RUA-15A	922211	26-5734	¥5,060 (¥4,600)		○	×
	ROP-RUA-30A	922212	26-5742	¥5,060 (¥4,600)		○	×

(既存品)

品名	型式	マシンコード	品名コード	希望小売価格 税込(税抜)	色	対応熱源機サイズ	
						標準	コンパクト
配管カバー	WOP-7101 (K) -SO	971009	26-1223	¥13,200 (¥12,000)	AIシルバー	×	○
据置台	WOP-7201-SO	971010	26-1193	¥35,200 (¥32,000)			
	WOP-7201-650-SO	971011	26-1206	¥35,200 (¥32,000)			

フルオート

オート

2-6 床暖房6系統
熱動弁内蔵

2-3 床暖房3系統
熱動弁内蔵

1温度 床暖房3系統
熱動弁外付

HT4216CRS-Qシリーズ

暖房能力14.0kW



HT4216CRSAW6Q



暖房
40℃
制御対応

おいたき 配管自動洗浄※1	自動たし湯 ※1	自動沸きあげ ※1	入浴お知らせ ※2	入浴タイマー ※1
入浴沸きあげ ※1	Q機能	32℃出湯	温度調節	手動ふろ配管洗浄
快適保温	湯はり完了前 お知らせ	たし湯	たし水(ぬる湯)	予約運転
点検お知らせ	マイクロバブル	即湯ユニット	ソーラー対応ユニット UF-SU2(A)	
低NOx	停電モード ※3	あんしん点検	自動試運転対応	

※1 フルオートタイプのみ。※2 フルオートタイプとリモコン342シリーズ接続時。※3 ポータブル電源が必要。〈ご注意〉「マイクロバブル」設置の場合、リモコンは限定されます。「即湯ユニット」設置の場合、「ソーラー対応ユニット」、「電力測定ユニット」との併設はできません。

インターホンリモコン (別売品)

高機能リモコン



浴室リモコン

BC-340VC

[936610] (26-1730)

希望小売価格(税込) ￥28,600
(税抜¥26,000)



台所リモコン

MC-342VC-FL

[936605] (26-1684)

希望小売価格(税込) ￥41,800
(税抜¥38,000)

標準リモコン



浴室リモコン

BC-240V(A)-FL

[936309] (26-8202)

希望小売価格(税込) ￥23,100
(税抜¥21,000)



台所リモコン

MC-240V(A)-FL

[936306] (26-2859)

希望小売価格(税込) ￥20,900
(税抜¥19,000)

おもな仕様

		24号
BL型式	HT4216CRSAW6Q	HT4216CRSSW6Q
寸法(mm)	高さ750×幅480×奥行250	
質量(kg)	37.0	
ガス消費量	給湯	50.0kW (43,000kcal/h)
	暖房	17.4kW (15,000kcal/h)
	同時	65.2kW (56,000kcal/h)
おいたき能力		9.90kW (8,500kcal/h)
暖房能力		14.0kW (12,000kcal/h)
接続口径	LPG	15A (R1/2) ※TU接続でも可
	13A-12A	20A (R3/4)
	ふろ(往・戻)	CCHジョイント
	給湯・給水	20A (R3/4)

必要
オプション
2芯ケーブル
UC-25-10A(10m) [961010] (23-1588) 希望小売価格(税込) ¥5,610(税抜 ¥5,100)

2芯コネクタケーブル
UC-25C-10A(10m) [961021] (23-1693) 希望小売価格(税込) ¥5,610(税抜 ¥5,100)

循環アダプター
I7ロアダプタI2B-LL [912147] (24-2594)

その他
オプション
配管カバー
UX-W101(K) UW-HI [972188] (26-5998) 希望小売価格(税込) ¥15,400(税抜 ¥14,000)

据置台
ROP-K201A-UW [935782] (26-1594) 希望小売価格(税込) ¥19,800(税抜 ¥18,000)

16号は巻末一覧に記載あり

屋外壁掛・PS設置型

屋外

壁掛

P S

側方10mm

本体色 | ユーロホワイト

フルオート

6系統 HT4216CRSAW6Q [972001] (26-7133)
(RUFH-A2400AW2-6(A))

3系統 HT4216CRSAW3Q [972007] (26-7141)
(RUFH-A2400AW2-3(A))

1温度 HT4216CRSAQ [972018] (26-7167)
(RUFH-A2400AW(A))

※外付タイプは巻末価格表をご覧ください

オート

6系統 HT4216CRSSW6Q [972023] (26-7176)
(RUFH-A2400SAW2-6(A))

3系統 HT4216CRSSW3Q [972029] (26-7184)
(RUFH-A2400SAW2-3(A))

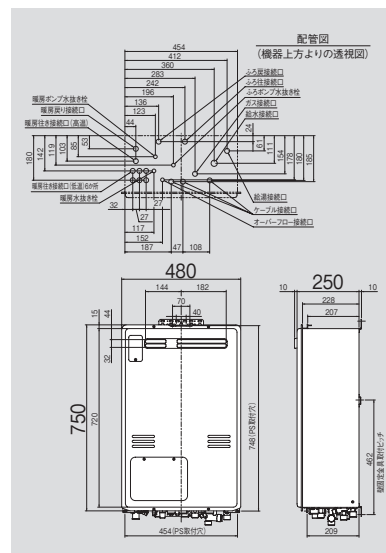
1温度 HT4216CRSSQ [972035] (26-7206)
(RUFH-A2400SAW(A))

専用オプション

排気カバー
ROP-6301 [959292] (25-5085)
¥6,380(税抜¥5,800)

側方排気アダプタ
ROP-6305 [965249] (25-5211)
¥26,400(税抜¥24,000)

斜方排気アダプタ
UOP-A605 [910985] (25-1171)
¥17,600(税抜¥16,000)



HT4216CRS-Qシリーズ 暖房能力14.0kW | 排気バリエーション

アルコープ設置型 (超高層耐風仕様)

屋外
壁掛
PS
側方
10mm



本体色 | ユーロホワイト

PS 扉内設置型 / PS 前排気型 (超高層耐風仕様)

屋外
壁掛
PS
側方
10mm



本体色 | ユーロホワイト

PS 扉内後方排気型

屋外
壁掛
PS
側方
10mm



本体色 | ユーロホワイト

PS 扉内上方排気型

屋外
壁掛
PS
側方
10mm



本体色 | ユーロホワイト
○写真は排気アダプタのない状態です。

PS 扉内給排気延長型

PS
RF
方式
側方
10mm



本体色 | ユーロホワイト

24号

フルオート

6系統	HT4216CRS2AW6Q [972002]	(RUFH-A2400AA2-6(A)) (26-7388)
3系統	HT4216CRS2AW3Q [972008]	(RUFH-A2400AA2-3(A)) (26-7396)
1温度	HT4216CRS2AQ [972019]	(RUFH-A2400AA(A)) (26-7418)

※外付タイプは巻末価格表をご覧ください

オート

6系統	HT4216CRS2SW6Q [972024]	(RUFH-A2400SAA2-6(A)) (26-5807)
3系統	HT4216CRS2SW3Q [972030]	(RUFH-A2400SAA2-3(A)) (26-7426)

専用オプション

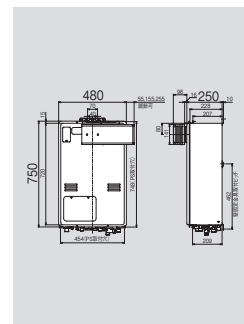
アルコープ扉内アダプタ
UOP-TAR-108-G [927010] (26-7960)
¥12,430 (税抜¥11,300)

扉内設置用取付BOX
UOP-3030 [913879] (21-2778)
¥14,300 (税抜¥13,000)

側方給気アダプタ
ROP-T705-UW [971999] (26-5980)
¥26,400 (税抜¥24,000)

・側方排気アダプタは付属です。
・超高層対応品 (風速30m/sまで) です。ただし、壁掛設置でかつ側方給気アダプタを取り付けた場合のみ対応です。

《設置上の注意》
左・右共通です。扉内設置の場合は、アルコープ扉内アダプタを使用してください。



24号

フルオート

6系統	HT4216CRS4AW6Q [972003]	(RUFH-A2400AT2-6(A)) (26-7273)
3系統	HT4216CRS4AW3Q [972009]	(RUFH-A2400AT2-3(A)) (26-7281)
1温度	HT4216CRS4AQ [972020]	(RUFH-A2400AT(A)) (26-7303)

※外付タイプは巻末価格表をご覧ください

オート

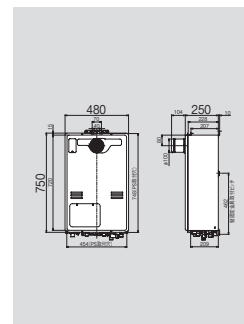
6系統	HT4216CRS4SW6Q [972025]	(RUFH-A2400SAT2-6(A)) (26-5794)
3系統	HT4216CRS4SW3Q [972031]	(RUFH-A2400SAT2-3(A)) (26-7311)

専用オプション

扉内設置用取付BOX
UOP-3030 [913879] (21-2778)
¥14,300 (税抜¥13,000)

・超高層対応品 (風速30m/sまで) です。ただし、壁掛またはPS設置の場合のみ対応 (PS扉内設置は不可) です。

《設置上の注意》
給排気筒口径 / φ100。排気延長 / 7m 4曲りまで。
φ100の排気延長部材が必要です。



24号

フルオート

6系統	HT4216CRS8AW6Q [972004]	(RUFH-A2400AB2-6(A)) (26-7605)
3系統	HT4216CRS8AW3Q [972010]	(RUFH-A2400AB2-3(A)) (26-7613)
1温度	HT4216CRS8AQ [972021]	(RUFH-A2400AB(A)) (26-7639)

※外付タイプは巻末価格表をご覧ください

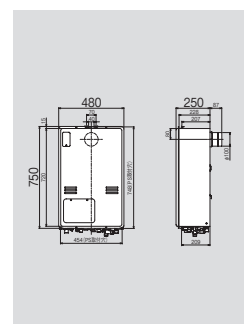
オート

6系統	HT4216CRS8SW6Q [972026]	(RUFH-A2400SAB2-6(A)) (26-5786)
3系統	HT4216CRS8SW3Q [972032]	(RUFH-A2400SAB2-3(A)) (26-7647)

専用オプション

扉内設置用取付BOX
UOP-3030 [913879] (21-2778)
¥14,300 (税抜¥13,000)

《設置上の注意》
給排気筒口径 / φ100。排気延長 / 7m 4曲りまで。
φ100の排気延長部材が必要です。



24号

フルオート

6系統	HT4216CRS9AW6Q [972005]	(RUFH-A2400AU2-6(A)) (26-7494)
3系統	HT4216CRS9AW3Q [972011]	(RUFH-A2400AU2-3(A)) (26-7507)
1温度	HT4216CRS9AQ [972022]	(RUFH-A2400AU(A)) (26-7524)

※外付タイプは巻末価格表をご覧ください

オート

6系統	HT4216CRS9SW6Q [972027]	(RUFH-A2400SAU2-6(A)) (26-5777)
3系統	HT4216CRS9SW3Q [972033]	(RUFH-A2400SAU2-3(A)) (26-7532)

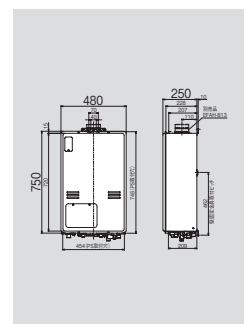
専用オプション

排気アダプタ
EFAH-B13 [905578] (25-5415)
¥4,840 (税抜¥4,400)

直角エルボ
EFLH-13 [913604] (21-8469)
¥19,800 (税抜¥18,000)

扉内設置用取付BOX
UOP-3030 [913879] (21-2778)
¥14,300 (税抜¥13,000)

《設置上の注意》
給排気筒口径 / φ100。排気延長 / 7m 4曲りまで。
排気アダプタEFAH-B13 [905578] (25-5415) とφ100排気延長部材が必要です。側方直出しの場合 (L型サッシ使用)、直角エルボEFLH-13 [913604] (21-8469) が必要です。



24号

フルオート

6系統	HT4216CRS0AW6Q [972006]	(RUFH-A2400AF2-6(A)) (26-7728)
3系統	HT4216CRS0AW3Q [972012]	(RUFH-A2400AF2-3(A)) (26-7736)

オート

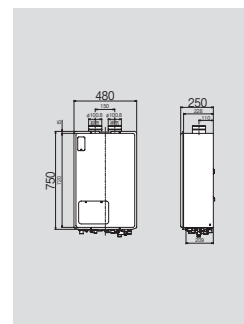
6系統	HT4216CRS0SW6Q [972028]	(RUFH-A2400SAF2-6(A)) (26-5816)
3系統	HT4216CRS0SW3Q [972034]	(RUFH-A2400SAF2-3(A)) (26-7761)

専用オプション

給排気筒トップ
FFT-10-200 [959251] (21-3855)
¥42,900 (税抜¥39,000)

扉内設置用取付BOX
UOP-3030 [913879] (21-2778)
¥14,300 (税抜¥13,000)

《設置上の注意》
給排気筒口径 / φ100。排気延長 / 2本管7m 4曲りまで。φ100KP給排気延長部材と給排気筒トップFFT-10-200 [959251] (21-3855) が必要です。給排気筒トップは壁厚の条件に合わせてお選びください。
PS扉内設置用です。PS内の壁面および屋内には設置しないでください。



フルオート

オート

2-6

床暖房6系統
熱動弁内蔵HT-4223LRS-Qシリーズ
スリムタイプ

HT4223LRS AW6Q

暖房
40℃
制御対応

おいだき 配管自動洗浄※1	自動たし湯 ※1	自動沸きあげ ※1	入浴お知らせ	入浴タイマー
入浴沸きあげ	Q機能	32℃出湯	温度調節	手動ふろ配管洗浄
快適保温	湯はり完了前 お知らせ	たし湯	たし水(ぬる湯)	予約運転
点検お知らせ	マイクロバブル	即湯ユニット	SU2	
低NOx	停電モード ※2	あんしん点検	自動試運転対応	

※1 フルオートタイプのみ。※2 ポータブル電源が必要。〈ご注意〉：「マイクロバブル」「即湯ユニット」設置の場合、リモコンは限定されます。「即湯ユニット」設置の場合、「マイクロバブル」「SU2」、およびインターホン機能のついたリモコンとの併設はできません。

インターホンリモコン (別売品)

高機能リモコン



浴室リモコン

BC-340VC

[936610] (26-1730)

希望小売価格(税込) ￥28,600
(税抜¥26,000)

台所リモコン

MC-342VC-FL

[936605] (26-1684)

希望小売価格(税込) ￥41,800
(税抜¥38,000)

標準リモコン



浴室リモコン

BC-240V(A)-FL

[936309] (26-8202)

希望小売価格(税込) ￥23,100
(税抜¥21,000)

台所リモコン

MC-240V(A)-FL

[936306] (26-2859)

希望小売価格(税込) ￥20,900
(税抜¥19,000)

おもな仕様

		24号	
BL型式		HT4223LRS AW6Q	HT4223LRS SW6Q
寸法(mm)		高さ900×幅250×奥行350	
質量(kg)		39.0	
ガス消費量	給湯	52.3kW (45,000kcal/h)	
	暖房	17.4kW (15,000kcal/h)	
	同時	69.2kW (59,500kcal/h)	
おいだき能力		9.90kW (8,500kcal/h)	
暖房能力		14.0kW (12,000kcal/h)	
接続口径	LPG	15A (R1/2)	
	13A-12A	20A (R3/4)	
	ふろ(往・戻)	ふろ(往・戻) CCHジョイント	
	給湯・給水	20A (R3/4)	

オ 2芯ケーブル
必 UC-25-10A(10m) [961010] (23-1588) 希望小売価格(税込) ¥5,610(税抜 ¥5,100)
要 2芯コネクタ付ケーブル
シ UC-25C-10A(10m) [961021] (23-1693) 希望小売価格(税込) ¥5,610(税抜 ¥5,100)
ン 循環アダプター
I7フロアダプタI2B-LL [912147] (24-2594)

オ 据置台
プ ROP-3201(2)-G-UW [972200] (26-4445) 希望小売価格(税込) ¥41,800(税抜 ¥38,000)
シ 据置台(ロング)
ン ROP-3201(2) UW [972199] (26-4437) 希望小売価格(税込) ¥41,800(税抜 ¥38,000)

屋外据置台・PS設置型

屋 外

据置台

P S

本体色 | ユーロホワイト

フルオート

専用オプション

HT4223LRS AW6Q [971982]
(RUFH-SA2400AW2-6(A)) (26-9488)

排気カバー
KGOP-SL301 [926797] (26-7587)
¥38,500(税抜¥35,000)

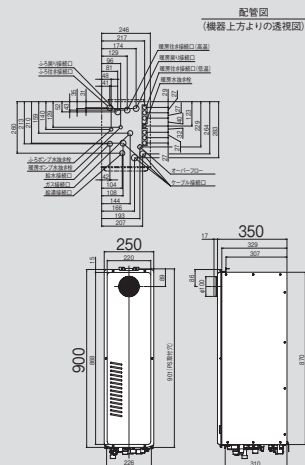
側方排気アダプタ
ROP-3305 [925382] (25-1445)
¥29,700(税抜¥27,000)

オート

HT4223LRS SW6Q [971984]
(RUFH-SA2400SAW2-6(A)) (26-9500)

24
号

24~2.5号



HT-4223LRS-Qシリーズ スリムタイプ | 排気バリエーション

アルコーブ設置型

設定はありません

PS 扉内設置型 〈超高層耐風仕様〉

屋外

PS



本体色 | ユーロホワイト

24
号

フルオート

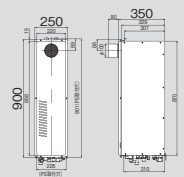
HT4223LRS4AW6Q [971983]
(RUFH-SA2400AT2-6(A)) (26-9470)

オート

HT4223LRS4SW6Q [971985]
(RUFH-SA2400SAT2-6(A)) (26-9496)

専用オプション

扉内設置用取付BOX
ROP-3030-TM[959287] (25-4705)
¥15,400 (税抜¥14,000)
・ 超高層対応品 (風速30m/sまで) です。ただし、
壁掛設置でかつ側方給気アダプタを取り付けた
場合のみ対応です。
〈設置上の注意〉
給排気筒口径/φ100 (排気延長不可)



PS 扉内後方排気型

設定はありません

PS 扉内上方排気型

設定はありません

PS 扉内給排気延長型

設定はありません

フルオート

オート

2-3

床暖房3系統
熱動弁内蔵HT4219BFS-Qシリーズ
FF方式・屋内壁掛型COセンサー
(一酸化炭素濃度
検出装置) 付き

HT4219BFSAW3Q

暖房
40℃
制御対応

おいだき 配管自動洗浄※1	自動たし湯 ※1	自動沸きあげ ※1	入浴お知らせ ※2	入浴タイマー ※1
入浴沸きあげ ※1	Q機能	32℃出湯	温度調節	手動ふろ配管洗浄
快適保温	湯はり完了前 お知らせ	たし湯	たし水(ぬる湯)	予約運転
点検お知らせ	マイクロバブル	即湯ユニット	ソーラー対応ユニット UF-SU2(A)	
低NOx	停電モード	あんしん点検	自動試運転対応	

屋内設置専用です。○屋内設置型の工事は、特定ガス消費機器設置工事監督者の監督のもと行ってください。

※1 フルオートタイプのみ。※2 フルオートタイプとリモコン342シリーズ接続時。〈ご注意〉:「マイクロバブル」設置の場合、リモコンは限定されます。「即湯ユニット」設置の場合、「ソーラー対応ユニット」、「電力測定ユニット」との併設はできません。

インターホンリモコン (別売品)
高機能リモコン

浴室リモコン

BC-340VC

[936610] (26-1730)

希望小売価格(税込) ￥28,600
(税抜￥26,000)

台所リモコン

MC-342VC-FL

[936605] (26-1684)

希望小売価格(税込) ￥41,800
(税抜￥38,000)

標準リモコン



浴室リモコン

BC-240V(A)-FL

[936309] (26-8202)

希望小売価格(税込) ￥23,100
(税抜￥21,000)

台所リモコン

MC-240V(A)-FL

[936306] (26-2859)

希望小売価格(税込) ￥20,900
(税抜￥19,000)

おもな仕様

		24号		16号	
BL型式		HT4219BFAW3Q	HT4219BFAW3Q	HT2819BFAW3Q	HT2819BFSSW3Q
寸法(mm)		高さ750×幅480×奥行250			
質量(kg)		38.0		36.0	
ガス消費量	給湯	50.0kW (43,000kcal/h)		34.0kW (29,200kcal/h)	
	暖房	17.4kW (15,000kcal/h)			
	同時	65.2kW (56,000kcal/h)		51.4kW (44,200kcal/h)	
おいだき能力		9.90kW (8,500kcal/h)			
暖房能力		14.0kW (12,000kcal/h)			
接続口径	LPG	15A (R1/2)			
	13A-12A	20A (R3/4)			
	ふろ(往・戻)	CCHジョイント			
	給湯・給水	20A (R3/4)		15A (R1/2)	

必要
シ
ン

2芯ケーブル
UC-25-10A(10m) [961010] (23-1588) 希望小売価格(税込) ¥5,610(税抜 ¥5,100)

2芯コネクタ付ケーブル
UC-25C-10A(10m) [961021] (23-1693) 希望小売価格(税込) ¥5,610(税抜 ¥5,100)

循環アダプター
Iフロアダプター2B-LL [912147] (24-2594)

24号:給排気筒トップ
FFT-10-200 [959251] (21-3855) 希望小売価格(税込) ¥42,900(税抜 ¥39,000)

16号:給排気筒トップ
TFW-80C1-200C(K) [959257] (21-5168) 希望小売価格(税込) ¥39,600(税抜 ¥36,000)

オ
ソ
フ
の
シ
ン

配管カバー
ROP-K101(K) UW [935780] (26-1577) 希望小売価格(税込) ¥10,670(税抜 ¥9,700)

据置台
ROP-K201A-UW [935782] (26-1594) 希望小売価格(税込) ¥19,800(税抜 ¥18,000)

FF方式・屋内壁掛型

屋外

壁掛

FF方式

上方給排気

本体色 | ユーロホワイト

フルオート

HT4219BFSAW3Q [935760]
(RUFH-A2400AFF2-3(A)) (26-7834)

オート

HT4219BFSSW3Q [935763]
(RUFH-A2400SAFF2-3(A)) (26-7868)

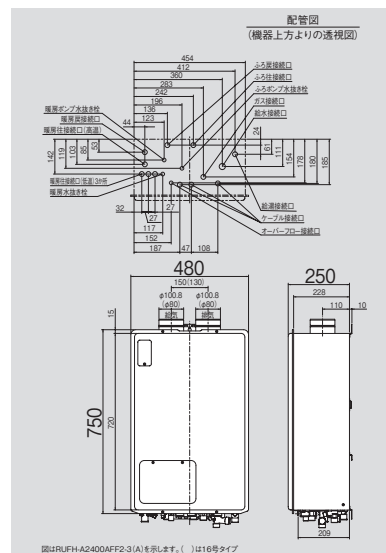
フルオート

HT2819BFSAW3Q [935766]
(RUFH-A1610AFF2-3(A)) (26-7893)

オート

HT2819BFSSW3Q [935769]
(RUFH-A1610SAFF2-3(A)) (26-7923)

HT4219シリーズ専用オプション

給排気筒トップ断熱化被カバー
FFT-DKC-10A[ー] (24-6336)
¥35,200(税抜 ¥32,000)(24号:設置上の注意)
給排気筒口径/φ100. 給排気延長/2本管 7m
4曲りまで
φ100KP給排気延長部材が必要です。(16号:設置上の注意)
給排気筒口径/φ80. 給排気延長/2本管 7m
4曲りまで
φ80KP給排気延長部材が必要です。

マイクロバブルバスユニット・リモコン

マイクロバブルバスユニット

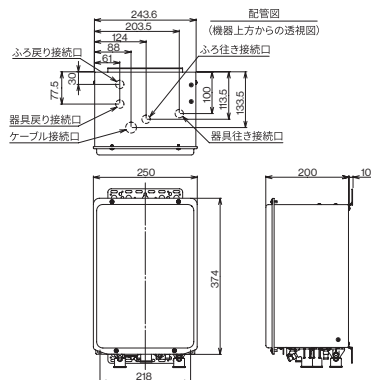


マイクロバブルバスユニット
UF-MBU3 [935483] (24-0974)

希望小売価格 (税込)

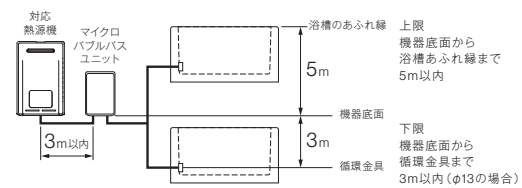
¥146,300 (税抜¥133,000)

外形寸法: 高さ374×幅250×奥行200mm



受賞商品
マイクロバブルバスユニット、循環金具
マイクロバブルバスユニット専用リモコン

設置条件



- 配管途中の障害物: 配管の途中に障害物がある場合は、高さ3m以内で1カ所としてください。
- 配管長制限: φ10樹脂管20m以内・φ13樹脂管25m以内
- 浴槽の厚さは15mmまでです。



○「ファインバブル」「ウルトラファインバブル」「FINE BUBBLE」
「FBI A」ロゴは、一般社団法人ファインバブル産業会 (FBI A) の登録商
標です。リンナイ (株) は一般社団法人ファインバブル産業会 (FBI A) の
会員です。マイクロバブルバスユニットはその温浴効果を有する登録商
品として承認されました。<ファインバブル技術利用製品 / 登録番号:
RUFMB2006001>

マイクロバブルバスユニット専用オプション

品 名	型 式	マシンコード	品名コード	希望小売価格 (税込) ()内は税抜価格	備 考
配管カバー	UOP-H101 (K3) SS	935485	24-5909	¥10,670 (¥9,700)	H400mm
	UOP-H101 (K3) SS-600	935486	24-5917	¥13,200 (¥12,000)	H600mm
据置台	UOP-H201 (A) SS	935487	24-5925	¥19,800 (¥18,000)	H400mm
	UOP-H201 (A) SS-600	935488	24-5933	¥20,900 (¥19,000)	H600mm
循環金具	UF-MB1201AL-10A (B)	972993	24-8046	¥19,800 (¥18,000)	10A樹脂管用
	UF-MB1201AL-13A (B)	972994	24-8054	¥19,800 (¥18,000)	13A樹脂管用
	UF-MB1201LP (B)	972995	24-8013	¥19,800 (¥18,000)	LP型ネジ接続
	UF-MB1201LPB (B)	972997	24-8020	¥23,100 (¥21,000)	LP型ネジ接続・接続部金属仕様
	UF-MB1201SP (B)	972996	24-8038	¥19,800 (¥18,000)	SP型ネジ接続
13AベアUB貫通継手	IUBボックス22W13W	550325	25-2403	¥6,270 (¥5,700)	—
継手	ICHJ-HSJ-2P	—	25-4699	¥3,190 (¥2,900)	2個入、R1/2ネジ接続仕様 フロジョイント
	H-Cスナップジョイント10A	—	25-5255	¥1,650 (¥1,500)	2個入、スナップジョイント10A
	H-Cスナップジョイント13A	—	25-5263	¥2,090 (¥1,900)	2個入、スナップジョイント13A
自在ブッシュ	MBジザイブッシュ	935489	24-0157	¥1,320 (¥1,200)	10個入
防振壁掛金具	UX-BSWS-SS	971048	24-1653	¥20,900 (¥19,000)	—
電源コード	MBデンゲンコード	965360	24-0148	¥3,410 (¥3,100)	ふろ給湯器用
	UDC-MBU	935484	24-5942	¥3,410 (¥3,100)	給湯暖房機用

- ハイブリッドタイプはマイクロバブルバスユニット取り付けの電源コードを使用します。
- 別売部品は必要に応じて別途お問い合わせください。

マイクロバブルバスユニット対応熱源機

RUFH-UEシリーズ・RUFH-Eシリーズ・RUFH-UEPシリーズ・
RUFH-EPシリーズ・RUFH-EMシリーズ・RUFH-SEシリーズ・
RUFH-EQシリーズ・RUFH-EQPシリーズ・RVD-UEシリーズ・
RVD-Eシリーズ

URL : <https://rinnai.jp/microbubble/assets/document/list.pdf>



対応熱源機の
詳細はこちら

マイクロバブルバスユニット対応・専用リモコン

浴室リモコン	台所リモコン	型 式	マシンコード	品名コード	希望小売価格 (税込) ()内は税抜価格
		浴室リモコン BC-332VC(A)-W ※2 ※3	936601	26-2141	¥44,000 (¥40,000)
		台所リモコン MC-332VC(A)-W-FL ※2 ※3	936600	26-2087	¥42,900 (¥39,000)
		浴室リモコン BC-332VC(A)-B ※2 ※3	936603	26-2133	¥44,000 (¥40,000)
		台所リモコン MC-332VC(A)-B-FL ※2 ※3	936602	26-2117	¥42,900 (¥39,000)
		セトリリモコン MBC-MB342VC ※3	936613	26-1544	¥73,700 (¥67,000)
		セトリリモコン MBC-MB340VC	936614	26-1676	¥68,200 (¥62,000)
		セトリリモコン MBC-MB272VC ※3	936615	26-1438	¥61,600 (¥56,000)
		セトリリモコン MBC-MB240VC (A)	971855	26-8334	¥57,200 (¥52,000)

※2 浴室にはブラックの浴室リモコン、キッチンにはホワイトの台所リモコンと設置場所に合わせてコーディネートが可能。※3 無線LAN対応リモコン (リンナイアプリ対応)
○ハイブリッドタイプは上記リモコンに対応していません。対応リモコンはハイブリッド専用カタログもしくは専用サイトでご確認ください。

〈受注生産のものがありますので、お問い合わせください〉

オート

2-3

床暖房3系統
熱動弁内蔵

HT4220KRS-Qシリーズ

暖房能力11.2kW
コンパクトタイプ

HT4220KRS AW₃Q

おいだし 配管自動洗浄※1	自動たし湯 ※1	自動沸きあげ ※1	入浴お知らせ	入浴タイマー
入浴沸きあげ	Q機能	35℃出湯	温度調節	手動ふろ配管洗浄
快適保温	湯はり完了前 お知らせ	たし湯	たし水（ぬる湯）	予約運転
点検お知らせ	マイクロバブル	即湯ユニット	SU1	
低NOx	停電モード	あんしん点検	自動試運転対応	

※ 1 フルオートタイプのみ。〈ご注意〉：「即湯ユニット」設置の場合、「SU1」、およびインターホン機能のついたリモコンとの併設はできません。

リモコン（別売品）



浴室リモコン

BC-155V (A) -FL
[971211] (26-4975)

オープン価格



台所リモコン

MC-155V (A)-FL
[971210] (26-4966)

オープン価格

おもな仕様

		24号	
BL型式		HT4220KRS AW ₉ Q	HT4220KRSSW ₅ Q
寸法 (mm)		高さ600×幅470×奥行240	
質量 (kg)		33.5	
ガス消費量	給湯	50.0kW (43,000kcal/h)	
	暖房	13.7kW (11,800kcal/h)	
	同時	63.7kW (54,800kcal/h)	
おいだき能力		9.30kW (8,000kcal/h)	
暖房能力		11.2kW (9,600kcal/h)	
接続口径	LPG	15A (R1/2)	
	13A-12A	20A (R3/4)	
	ふろ (往・戻)	CCHジョイント	
	給湯・給水	20A (R3/4)	

オ
ビ
シ
ョ
ン

2芯ケーブル
UC-25-10A(10m) [961010] (23-1588) 希望小売価格(税込)¥5,610(税抜 ¥5,100)

25コネクタ付ケーブル
UC-25C-10A(10m) [961021] (23-1693) 希望小売価格(税込)¥5,610(税抜 ¥5,100)

循環アダプター
I/Fアダプタ2B-LL [912147] (24-2594)

オ
ソ
フ
シ
他
ン
ヨ
ン

配管カバー
 WOP-8101(K)UW[961248] (24-5713) 希望小売価格(税込)¥9,240(税抜¥8,400)
 据置台
 WOP-8201UW[972201] (24-1493) 希望小売価格(税込)¥18,700(税抜¥17,000)

屋外壁掛・PS設置型

屋外

壁掛

PS

本体色 | ユーロホワイト

フルオート

専用オプション

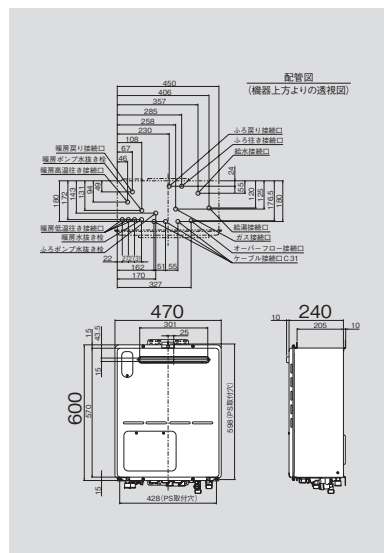
HT4220KRS AW₃Q [961238]
(RVD-A2400AW2-3(B)) (26-9185)

排気力バー
ROP-A301 [965593] (24-3928)
¥6,930 (税抜¥6,300)

側方排気アダプタ
ROP-A305[965598] (24-3996)
¥15,400 (税抜¥14,000)

オート

HT4220KRSSW₃Q [961243]
(RVD-A2400SAW2-3(B)) (26-9215)



HT4220KRS-Qシリーズ 暖房能力11.2kW | 排気バリエーション

アルコーブ設置型



本体色 | ユーロホワイト

24号

フルオート

HT4220KRS2AW3Q [961239]
(RVD-A2400AA2-3(B)) (26-9372)

オート

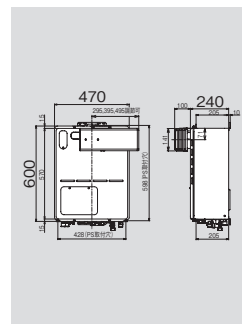
HT4220KRS2SW3Q [961244]
(RVD-A2400SAA2-3(B)) (26-9398)

専用オプション

アルコーブ扉内アダプタ
UOP-TAR113[959313] (25-6736)
¥5,280 (税抜¥4,800)

扉内設置用取付BOX
UOP-P030[965714] (25-5287)
¥12,100 (税抜¥11,000)

・側方排気アダプタは付属です。
《設置上の注意》
左・右共通です。扉内設置の場合は、アルコーブ扉内アダプタを使用してください。



PS 扉内設置型 / PS 前排気型 (超高層耐風仕様)



本体色 | ユーロホワイト

24号

フルオート

HT4220KRS4AW3Q [961240]
(RVD-A2400AT2-3(B)) (26-9305)

オート

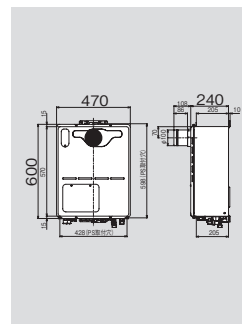
HT4220KRS4SW3Q [961245]
(RVD-A2400SAT2-3(B)) (26-9321)

専用オプション

扉内設置用取付BOX
UOP-P030[965714] (25-5287)
¥12,100 (税抜¥11,000)

・超高層対応品 (風速30m/sまで) です。ただし、壁掛またはPS設置の場合のみ対応 (PS扉内設置は不可) です。

《設置上の注意》
給排気筒口径/φ100。排気延長/7m 4曲りまで。
φ100の排気延長部材が必要です。



PS 扉内後方排気型



本体色 | ユーロホワイト

24号

フルオート

HT4220KRS8AW3Q [961241]
(RVD-A2400AB2-3(B)) (26-9525)

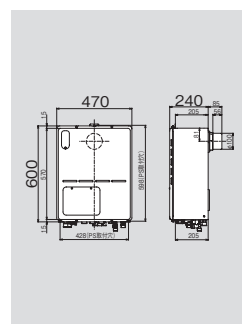
オート

HT4220KRS8SW3Q [961246]
(RVD-A2400SAB2-3(B)) (26-9542)

専用オプション

扉内設置用取付BOX
UOP-P030[965714] (25-5287)
¥12,100 (税抜¥11,000)

《設置上の注意》
給排気筒口径/φ100。排気延長/7m 4曲りまで。
φ100排気延長部材が必要です。



PS 扉内上方排気型



本体色 | ユーロホワイト
○写真は排気アダプタのない状態です。

24号

フルオート

HT4220KRS9AW3Q [961242]
(RVD-A2400AU2-3(B)) (26-9445)

オート

HT4220KRS9SW3Q [961247]
(RVD-A2400SAU2-3(B)) (26-9461)

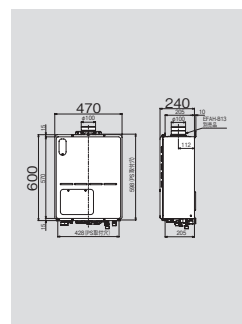
専用オプション

排気アダプタ
EFAH-B13[905578] (25-5415)
¥4,840 (税抜¥4,400)

直角エルボ
EFLH-13[913604] (21-8469)
¥19,800 (税抜¥18,000)

扉内設置用取付BOX
UOP-P030[965714] (25-5287)
¥12,100 (税抜¥11,000)

《設置上の注意》
給排気筒口径/φ100。排気延長/7m 4曲りまで。
排気アダプタEFAH-B13[905578] (25-5415)とφ100排気延長部材が必要です。側方直出しの場合 (L型サッシ使用)、直角エルボEFLH-13[913609] (21-8469)



PS 扉内給排気延長型

設定はありません

音声ナビ

1温度

HD2825ARSQシリーズ

暖房能力14.0kW



HD2825ARSQ



おいだき 配管自動洗浄	自動たし湯	自動沸きあげ	入浴お知らせ	入浴タイマー
入浴沸きあげ	Q機能	32℃出湯	温度調節	手動ふろ配管洗浄
快適保温	湯はり完了前 お知らせ	たし湯	たし水(ぬる湯)	予約運転
点検お知らせ	マイクロバブル バスユニット	即湯ユニット	ソーラー対応ユニット UF-SU2(A)	
低NOx	停電モード	あんしん点検	自動試運転対応	

集合住宅のPS設置からの取り替えにおすすめです。

リモコン (別売品) ○リモコンは下記のみとなります。



浴室リモコン

BC-145V (A) -FL
[971245] (23-5184)希望小売価格(税込) ￥19,800
(税抜￥18,000)

台所リモコン(暖房スイッチ付)

MC-145VSD (A) -FL
[971244] (26-8180)希望小売価格(税込) ￥19,800
(税抜￥18,000)

台所リモコン

MC-145V (A) -FL
[971243] (23-5168)希望小売価格(税込) ￥19,800
(税抜￥18,000)

おもな仕様

		16号
BL型式		HD2825ARSQ
寸法(mm)		高さ750×幅480×奥行250
質量(kg)		32.5
ガス消費量	給湯	34.0kW (29,200kcal/h)
	暖房	17.4kW (15,000kcal/h)
	同時	51.4kW (44,200kcal/h)
暖房能力		14.0kW (12,000kcal/h)
接続口径	13A-12A	20A (R3/4)
	給湯・給水	15A (R1/2)

必要 2芯ケーブル
UC-25-10A (10m) [961010] (23-1588) 希望小売価格(税込) ￥5,610 (税抜 ￥5,100)
2芯コネクタ付ケーブル
UC-25C-10A (10m) [961021] (23-1693) 希望小売価格(税込) ￥5,610 (税抜 ￥5,100)
※ ケーブルの長さは、他にもご用意しておりますのでお問い合わせください。

※ 床暖房には使用できません。(高温端末専用)

その他 配気カバー
UX-W101 (K) UW-HI [972188] (26-5998) 希望小売価格(税込) ￥15,400 (税抜 ￥14,000)
据置台
ROP-K201A-UW [935782] (26-1594) 希望小売価格(税込) ￥19,800 (税抜 ￥18,000)
ROP-K201A-UW650 [935783] (26-1607) 希望小売価格(税込) ￥24,200 (税抜 ￥22,000)

屋外壁掛・PS設置型

屋外

壁掛

P S

側方10mm

本体色 | ユーロホワイト

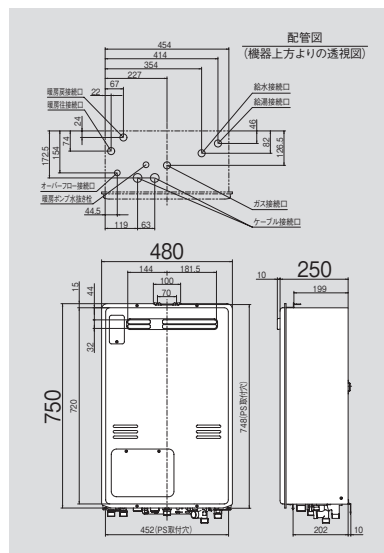
音声ナビ

専用オプション

排気カバー
ROP-6301 [959292] (25-5085)
¥6,380 (税抜 ￥5,800)

側方排気アダプタ
ROP-6305 [965249] (25-5211)
¥26,400 (税抜 ￥24,000)

壁掛アダプタ
ID04-W031 [926794] (26-7471)
¥14,300 (税抜 ￥13,000)

16号
16~2.0号HD2825ARSQ
(RUH-A1610W)[936660]
(26-1854)

HD2825ARSQシリーズ 暖房能力14.0kW | 排気バリエーション

アルコーブ設置型



16号

HD2825ARS2Q
(RUH-A1610A)

[936661]
(26-1870)

音声ナビ

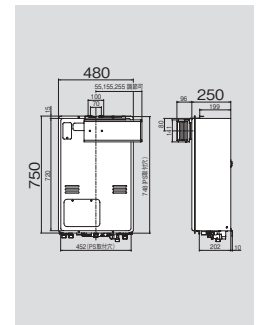
専用オプション

アルコーブ扉内アダプタ
UOP-TAR84-G [927011] (26-7978)
¥14,520 (税抜¥13,200)

扉内設置用取付BOX
UOP-3030 [913879] (21-2778)
¥14,300 (税抜¥13,000)

側方給気アダプタ
ROP-T705 [933316] (25-5927)
¥26,400 (税抜¥24,000)

・側方排気アダプタは付属品です。
〈設置上の注意〉
左・右共通です。



PS 扉内設置型 / PS 前排气型 (超高層耐風仕様)



16号

HD2825ARS4Q
(RUH-A1610T)

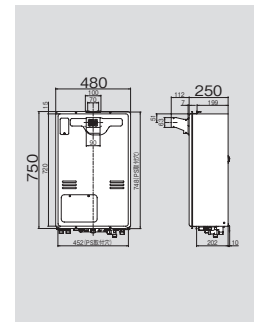
[936662]
(26-1862)

音声ナビ

専用オプション

扉内設置用取付BOX
UOP-3030 [913879] (21-2778)
¥14,300 (税抜¥13,000)

・超高層対応品 (風速30m/sまで) です。ただし、
壁掛またはPS設置の場合のみ対応 (PS扉内設置は不可) です。
〈設置上の注意〉
配管延長はできません。



PS 扉内後方排气型

設定はありません

PS 扉内上方排气型

設定はありません

PS 扉内給排気延長型



16号

HD2825AFSQ
(RUH-A1610FF)

[936663]
(26-1897)

音声ナビ

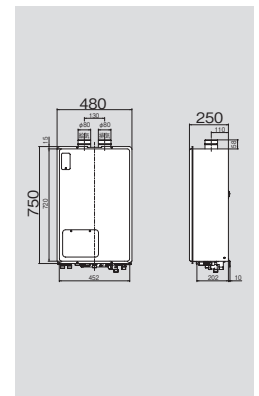
専用オプション

給排気筒トップ
TFW-80C1-200C (K) [959257] (21-5168)
¥39,600 (税抜¥36,000)

扉内設置用取付BOX
UOP-3030 [913879] (21-2778)
¥14,300 (税抜¥13,000)

壁掛アダプター
ID04-W031 [926794] (26-7471)
¥14,300 (税抜¥13,000)

〈設置上の注意〉
給排気筒口径/φ80、排気延長/2本管7m 4曲りまで。
φ80KPの排気延長部材が必要です。
屋内設置用です。
○屋内設置型の工事は、特定ガス消費機器設置工事監督者の監督のもとに行ってください。



2-6 床暖房10系統 熱動弁内蔵

暖房専用熱源機

HS-2308BRSW₆C

○床暖房用内蔵ヘッダーは6系統分ですが、別途CCHジョイント式熱動弁ヘッダー増設により10系統まで対応できます。



HS-2308BRSW₆C



暖房



暖房
40℃
制御対応

低NO_x

あんしん点検

自動試運転対応

○エコジョーズではありません。
○自動補水型なので給水接続工事が必要です。
また、手動補水式としても使用できます。

屋外壁掛型

屋 外

壁 掛

本体色 | ユーロホワイト

HS-2308BRSW₆C

(RH-K200W2-6(A))

[971246]

(26-9454)

おもな仕様

型 式	HS-2308BRSW ₆ C
寸 法 (mm)	高さ600×幅470×奥行240
質 量 (kg)	26.0
暖房能力	高温 23.3kW (20,000kcal/h)
	低温 15.0kW (12,900kcal/h)

接続口径	LPG	15A (R1/2)
	13A・12A	15A (R1/2)
	給湯・給水	給水のみ15A (R1/2)
	暖房 (高温)	CCHジョイント
	暖房 (低温)	CH・CCHジョイント

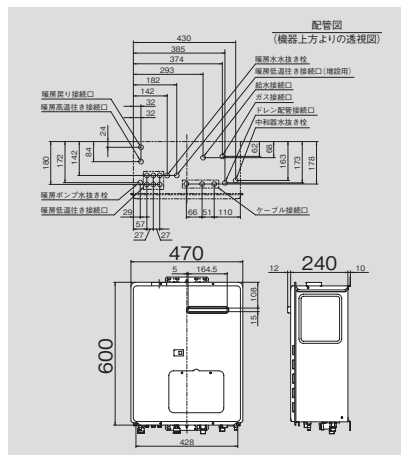
その他オプション

配管カバー WOP-8101 (K) UW [961248] (24-5713) 希望小売価格 (税込) ¥9,240 (税抜¥8,400)

据置台 WOP-8201 UW [972201] (24-1493) 希望小売価格 (税込) ¥18,700 (税抜¥17,000)

排気カバー ROP-N301 [959301] (25-6298) 希望小売価格 (税込) ¥13,200 (税抜¥12,000)

側方排気アダプタ ROP-N305 (A) [914998] (26-6284) 希望小売価格 (税込) ¥19,800 (税抜¥18,000)



2-6 床暖房10系統 熱動弁内蔵

暖房専用熱源機

HS-1204CRSW₆

○床暖房用内蔵ヘッダーは6系統分ですが、別途CCHジョイント式熱動弁ヘッダー増設により10系統まで対応できます。



HS-1204CRSW₆



暖房



暖房
40℃
制御対応

低NO_x

あんしん点検

自動試運転対応

○エコジョーズではありません。
○自動補水型なので給水接続工事が必要です。
また、手動補水式としても使用できます。

屋外壁掛型

屋 外

壁 掛

本体色 | ユーロホワイト

HS-1204CRSW₆

(RH-101W2-6(B))

[971247]

(26-9429)

おもな仕様

型 式	HS-1204CRSW ₆
寸 法 (mm)	高さ600×幅470×奥行220
質 量 (kg)	22.0
暖房能力	高温 11.6kW (10,000kcal/h)
	低温 11.6kW (10,000kcal/h)

接続口径	LPG	15A (R1/2)
	13A・12A	15A (R1/2)
	給湯・給水	給水のみ15A (R1/2)
	暖房 (高温)	CCHジョイント
	暖房 (低温)	CH・CCHジョイント

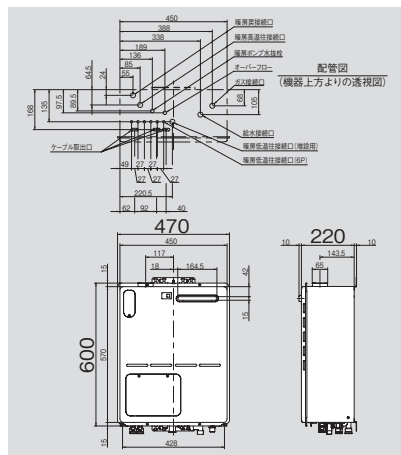
その他オプション

配管カバー UX-T101 (K3) UW [972203] (26-6218) 希望小売価格 (税込) ¥10,010 (税抜¥9,100)

据置台 UX-T201 (2) A-UW [972205] (26-6235) 希望小売価格 (税込) ¥18,700 (税抜¥17,000)

排気カバー WOP-A301-16 [960260] (23-8433) 希望小売価格 (税込) ¥8,470 (税抜¥7,700)

側方排気アダプタ UOP-Y305-16 [933219] (23-9440) 希望小売価格 (税込) ¥13,200 (税抜¥12,000)



1温度 床暖房3系統
熱動弁外付

暖房専用熱源機 HS-0725ARS



HS-0725ARS



低NOx

あんしん点検

自動試運転対応

○エコジョーズではありません。
○自動補水型なので給水接続工が必要です。
また、手動補水式としても使用できます。
○暖房接続はCCHジョイントになります。

屋外壁掛型

屋 外

壁 掛

側方10mm

本体色 | ユーロホワイト

HS-0725ARS
(RH-62W)

[936637]
(26-1323)

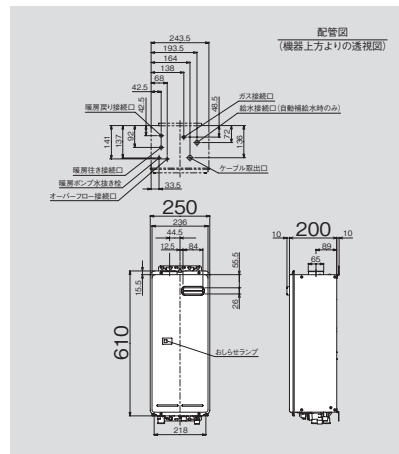
おもな仕様

型 式	HS-0725ARS
寸 法 (mm)	高さ610×幅250×奥行200
質 量 (kg)	12.0
暖房能力	7.21kW (6,200kcal/h)

接続口径	LPG	15A (R1/2)
	13A・12A	15A (R1/2)
	給湯・給水	給水のみ15A (R1/2)
	暖房	CCHジョイント

その他オプション

配管カバー UOP-H101 (K3) UW [972207] (26-6170) 希望小売価格 (税込) ¥10,670 (税抜 ¥9,700)
据置台 KGOP-9201A-UW [972209] (26-6294) 希望小売価格 (税込) ¥33,000 (税抜 ¥30,000)
据置台 KGOP-9201A-UW-650 [972210] (26-6307) 希望小売価格 (税込) ¥36,300 (税抜 ¥33,000)
排気カバー UOP-S301 (A) [914997] (24-8833) 希望小売価格 (税込) ¥6,710 (税抜 ¥6,100)
側方排気アダプタ UOP-S305 (A) [914999] (24-0223) 希望小売価格 (税込) ¥12,100 (税抜 ¥11,000)



東京ガス専用オプションなど①

型式		マシンコード (品名コード)	備考	希望小売価格	税込(税抜)
エコ用 配管カバー (耐風仕様)	WOP-M101 (K) SS-HI	935908 (26-1667)	HT (エコ) 色:シャイニーシルバー	¥16,500	(¥15,000)
	WOP-M101 (K) SS-550HI	935909 (26-1675)		¥17,600	(¥16,000)
	WOP-M101 (K) SS-650HI	935910 (26-1683)		¥18,700	(¥17,000)
	WOP-M101 (K) SS-750HI	935911 (26-1691)		¥25,300	(¥23,000)
	WOP-M101 (K) SS-850HI	935912 (26-1705)		¥28,600	(¥26,000)
	WOP-M101 (K) SS-950HI	935913 (26-1713)		¥30,800	(¥28,000)
	WOP-M101 (K) SS-1050HI	935914 (26-1721)		¥33,000	(¥30,000)
	WOP-M101 (K) SS-1150HI	935915 (26-1739)		¥36,300	(¥33,000)
配管カバー	WOP-M101 (K) SSB45K	935916 (26-1747)	(防滴仕様)	¥24,200	(¥22,000)
	WOP-P101 (K) SS-HI	936376 (26-9587)	HT (エコ) MBBU内蔵 色:シャイニーシルバー	¥19,800	(¥18,000)
	WOP-P101 (K) SS-550HI	936377 (26-9595)		¥20,900	(¥19,000)
	WOP-P101 (K) SS-650HI	936378 (26-9608)		¥22,000	(¥20,000)
	WOP-P101 (K) SS-750HI	936379 (26-9617)		¥27,500	(¥25,000)
	WOP-P101 (K) SS-850HI	936380 (26-9625)		¥30,800	(¥28,000)
	WOP-P101 (K) SS-950HI	936381 (26-9633)		¥37,400	(¥34,000)
	WOP-P101 (K) SS-1050HI	936382 (26-9641)		¥38,500	(¥35,000)
	WOP-P101 (K) SS-1150HI	936383 (26-9659)		¥40,700	(¥37,000)
非エコ用 配管カバー (耐風仕様)	UX-W101 (K) SS-650BK	936384 (26-9667)	(防滴仕様)	¥29,700	(¥27,000)
	UX-W101 (K) UW-HI	972188 (26-5998)	HT (非エコ) HD (非エコ) 色:ユーロホワイト	¥15,400	(¥14,000)
	UX-W101 (K) UW-550HI	972189 (26-6006)		¥18,700	(¥17,000)
	UX-W101 (K) UW-650HI	972190 (26-6014)		¥19,800	(¥18,000)
	UX-W101 (K) UW-750HI	972191 (26-6022)		¥20,900	(¥19,000)
	UX-W101 (K) UW-850HI	972192 (26-6030)		¥24,200	(¥22,000)
	UX-W101 (K) UW-950HI	972193 (26-6048)		¥27,500	(¥25,000)
	UX-W101 (K) UW-1050HI	972194 (26-6057)		¥29,700	(¥27,000)
	UX-W101 (K) UW-1150HI	972195 (26-6065)		¥31,900	(¥29,000)
据置台 (横向設置対応)	KGOP-9201A-UW	972196 (26-6073)		¥26,400	(¥24,000)
据置台	ISエオキダイ-B550	972209 (26-6294)	HS-07 色:ユーロホワイト	¥33,000	(¥30,000)
	ISエオキダイ-F550	927996 (26-7072)	HTシリーズ 色:シャドーホワイト	¥66,000	(¥60,000)
		927997 (26-7080)		¥80,300	(¥73,000)

型式		マシンコード (品名コード)	備考	希望小売価格	税込(税抜)
電源コード	ACP-2	969809 (21-0797)	3芯 アース線付	¥1,540	(¥1,400)
	ACP-3	— (26-4477)		¥2,200	(¥2,000)
リモコン関連 カバー	KGOP-RK-TES-R	959806 (25-9602)	HT・HD シリーズ	¥4,070	(¥3,700)
	KGOP-RK-MB-R	960291 (25-0207)		¥13,200	(¥12,000)
	R-KC-C	967267 (24-1243)		¥3,410	(¥3,100)
配管カバー バックキン	ハイカンカバーバックキン PK10	969843 (26-7447)	HT・HD シリーズ	¥3,190	(¥2,900)
	ハイカンカバーバックキン PK15	969844 (26-7455)		¥3,410	(¥3,100)
取替用 排気アダプタ	カクトップT-24	927985 (26-7625)	HT24号 非エコ	¥18,700	(¥17,000)
	カクトップT-16	927986 (26-7633)	HT16号 非エコ	¥18,700	(¥17,000)
	カクトップD-16	927987 (26-7641)		¥26,400	(¥24,000)
扉内設置用 取付BOX	UOP-3030-B-SS	935920 (26-1756)	PS金枠に 先付タイプ	¥16,500	(¥15,000)
	UOP-3030-B-G(30)SS	936387 (26-0335)	奥行-30mm タイプ	¥16,940	(¥15,400)

東京ガス専用オプションなど②

壁固定金具

型式	マシンコード (品名コード)	希望小売価格 税込(税抜)	形状	対応機種	備考
UX-W031-BS (2)	927440 (25-4020)	¥13,200 (¥12,000)		HTシリーズ (KRSシリーズ除く)	熱源機運転中の振動が伝わりやすい材質の壁に取り付け、振動を抑える金具
UX-W031-BS (3)	959285 (25-0860)	¥16,500 (¥15,000)		KRSシリーズ	
UX-BSWS -A-UW	972198 (24-5802)	¥6,050 (¥5,500)		HTシリーズ (ユーロホワイト)	壁面への振動を緩和
UX-BSWS -A-G	927233 (26-7927)	¥6,050 (¥5,500)		その他の熱源機	壁面への振動を緩和
UX-BSWS -SS	971048 (24-1653)	¥20,900 (¥19,000)		HTシリーズ (シャイニーシルバー)	壁面への振動を緩和(防振性能アップ仕様)
UX-BSWS -SW	932995 (25-1222)	¥20,900 (¥19,000)		その他の熱源機 (シャドーホワイト色)	壁面への振動を緩和(防振性能アップ仕様)
ID04-W031	926794 (26-7471)	¥14,300 (¥13,000)		HDシリーズ	既存AD壁掛金具利用
KGOP-WA(D)	969846 (26-7480)	¥15,400 (¥14,000)		HS-23・HS-12	DSシリーズの壁掛け金具を利用してHSシリーズを設置するアダプター取替前機種: DS-104/077/158/078/100/101/151/201/072シリーズ
カベコティ AD-K	927991 (26-7498)	¥33,000 (¥30,000)		HT全シリーズ (KRS, LRS, ボックス型を除く)	AD, ATおよびDD, DTシリーズの壁掛け金具を利用してHD, HTシリーズを設置するアダプター取替前機種: AD-203/204/244/205/245シリーズ AT-247/249/369/241/361シリーズ DD-205/245/247/249/360シリーズ DT-247/248/369/241/361/362シリーズ
カベコティ AD-K65	927992 (26-7501)	¥37,400 (¥34,000)			

壁固定金具

型式	マシンコード (品名コード)	希望小売価格 税込(税抜)	形状	対応機種	備考
カベコティ AD-L	969847 (26-7510)	¥22,000 (¥20,000)			FTシリーズの壁掛け金具を利用してHTシリーズを設置するアダプター取替前機種: FT-247/240/360シリーズ
カベコティ アダプタM	969848 (26-7528)	¥19,800 (¥18,000)			AD・AT・DD・DT・FTシリーズの壁掛け金具を利用してHD・HTシリーズを設置するアダプター
KGOP-WA(R)	969849 (26-7536)	¥7,920 (¥7,200)		HT全シリーズ (KRS, LRS, ボックス型を除く)	FTシリーズからHTシリーズ買替用
KGOP-WA (P-FF)	969850 (26-7544)	¥10,450 (¥9,500)			ATシリーズからHTシリーズ買替用(FF設置用)
カベコティ AD-P	969851 (26-7552)	¥7,920 (¥7,200)			ATシリーズからHTシリーズ買替用

サイドパネル

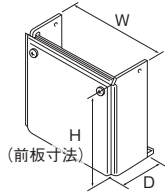
型式	マシンコード (品名コード)	希望小売価格 税込(税抜)	形状	対応機種	備考
KGOP-PN100-1200SS	937277 (26-0742)	¥29,700 (¥27,000)		HT全シリーズ (KRS, LRS, ボックス型を除く)	幅107mm
KGOP-PN50-1200SS	937278 (26-0750)	¥25,300 (¥23,000)			幅50mm

上方排気用アダプタ

型式	マシンコード (品名コード)	希望小売価格 税込(税抜)	形状	対応機種	備考
EFLH-13	913604 (21-8469)	¥19,800 (¥18,000)		HT(24号)シリーズ	φ100
EFLH-B16	906718 (25-6160)	¥14,300 (¥13,000)		HT(16号)シリーズ	φ80
EFAH-B13KP	959812 (25-4550)	¥4,840 (¥4,400)		HT(24号)シリーズ	φ100
EFAH-B13	905578 (25-5415)	¥4,840 (¥4,400)		HT(24号)シリーズ	φ100
EFAH-B16	906717 (25-5423)	¥4,840 (¥4,400)		HT(16号)シリーズ	φ80

マシンコードのないもの・オプション品の在庫については、お問い合わせください
(受注生産のものがありますので、お問い合わせください)

配管カバー



型 式	コード No.	寸法H×W×D (mm)	適用型式	希望小売価格(税込) ()内は税抜価格
UX-T101(K3)UW	972203 26-6218	448×470×220	HS-12 RH-101Wタイプ 色:ユーロホワイト	¥10,010 (¥9,100)
UX-T101(K3)UW-650	972204 26-6227	648×470×220		¥14,300 (¥13,000)
UOP-H101(K3)SS	935485 24-5909	402×250×200	UF-MBU3 色:シャイニーシルバー	¥10,670 (¥9,700)
UOP-H101(K3)SS-600	935486 24-5917	602×250×200		¥13,200 (¥12,000)
UOP-H101(K3)UW	972207 26-6170	402×250×200	HS-07 RH-62W 色:ユーロホワイト	¥10,670 (¥9,700)
UOP-H101(K3)UW-600	972208 26-6188	602×250×200		¥13,200 (¥12,000)
ROP-E101(K)UW	935776 28-4588	450×480×252	HT (エコ) FF RUFH-E-EPシリーズ のFF方式 RUFH-EMシリーズ 色:ユーロホワイト	¥12,100 (¥11,000)
ROP-E101(K)UW-650	935777 26-1624	650×480×252		¥15,400 (¥14,000)
ROP-K101(K)UW	935780 26-1577	450×480×252	HT (非エコ) FF用 RUFH-Aシリーズ 色:ユーロホワイト	¥10,670 (¥9,700)
ROP-K101(K)UW-650	935781 26-1586	650×480×252		¥13,200 (¥12,000)
WOP-6101(K)SS	26-6081	450×480×252	RUFH-TEシリーズ、 RUH-Eシリーズの 屋外壁掛型 色:シャイニーシルバー	¥13,200 (¥12,000)
WOP-6101(K)SS-65	26-6099	650×480×252		¥16,500 (¥15,000)
WOP-6101(K)UW	26-6103	450×480×252	RUH-Eシリーズ (屋外壁掛型は除く) 色:ユーロホワイト	¥13,200 (¥12,000)
WOP-6101(K)UW-650	26-6111	650×480×252		¥16,500 (¥15,000)
WOP-7101(K)SS	935931 26-1551	448×470×237	KRS (エコ) RVD-UE-Eシリーズ 色:シャイニーシルバー	¥10,560 (¥9,600)
WOP-7101(K)SS-650	935932 26-1569	648×470×237		¥13,200 (¥12,000)
WOP-8101(K)UW	961248 24-5713	448×470×240	KRS (非エコ) HS-23 RUFH-VDシリーズ RVD-Aシリーズの 屋外壁掛-PS設置型 RH-K-KMシリーズ 色:ユーロホワイト	¥9,240 (¥8,400)
WOP-8101(K)UW-650	961249 24-5722	648×470×240		¥12,100 (¥11,000)
WOP-8101(K)UW-900	24-4963	898×470×240		¥30,800 (¥28,000)
WOP-8101(K)UW-1000	24-4971	998×470×240		¥34,100 (¥31,000)
WOP-8101(K)UW-1100	24-4989	1098×470×240		¥39,600 (¥36,000)
WOP-8101(K)UW-1200	24-4997	1198×470×240		¥47,300 (¥43,000)
WOP-M101(K)SS	26-5679	450×480×253		¥10,670 (¥9,700)
WOP-M101(K)SS-650	26-5687	650×480×253		¥13,200 (¥12,000)
WOP-M101(K)SS-900	26-6251	900×480×253	RUFH-UE-E・ UEP-EP・ EQ-EQPシリーズ (FF方式を除く) 色:シャイニーシルバー	¥37,400 (¥34,000)
WOP-M101(K)SS-1000	26-6269	1000×480×253		¥41,800 (¥38,000)
WOP-M101(K)SS-1100	26-6277	1100×480×253		¥46,200 (¥42,000)
WOP-M101(K)SS-1200	26-6286	1200×480×253		¥49,500 (¥45,000)
WOP-P101(K)SS	26-8679	448×480×293	RUFH-UME-ME・ UMEP-MEPシリーズ 色:シャイニーシルバー	¥13,200 (¥12,000)
WOP-P101(K)SS-650	26-8687	648×480×293		¥15,400 (¥14,000)

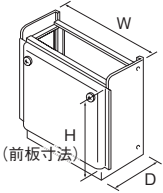
配管カバーパッキン

型 式	コードNo.	寸法 (mm)	希望小売価格(税込) ()内は税抜価格
ハイカンカバーパッキンPK10	26-7447	10×10×2,000	¥3,190 (¥2,900)
ハイカンカバーパッキンPK15	969844 26-7455	10×15×2,000	¥3,410 (¥3,100)

参考) 適用型式 (市販型式)

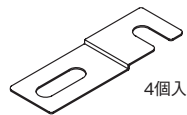
-UE	ウルトラファインエコ幅広	-SE	エコスリム
-E	エコ幅広	-EP	ドレンアップ
-TE	ドレン切替	-EQP	即湯ドレンアップ
-EQ	即湯	-SA	非エコスリム
-A、-V	非エコ幅広		

据置台



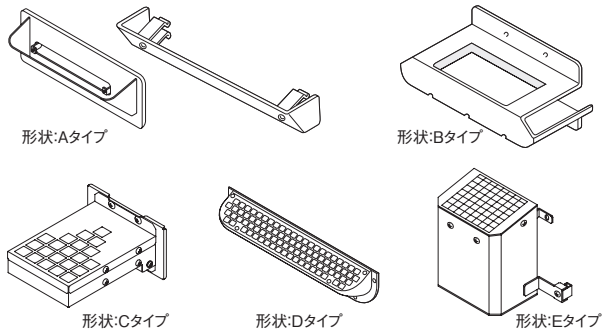
型 式	コード No.	寸法H×W×D (mm)	適用型式	希望小売価格(税込) ()内は税抜価格
UX-T201(2)A-UW	972205 26-6235	448×470×218	HS-12 RH-101Wタイプ 色:ユーロホワイト	¥18,700 (¥17,000)
UX-T201(2)A-UW650	972206 26-6243	648×470×218		¥20,900 (¥19,000)
UOP-H201(A)SS	935487 24-5925	402×250×207	UF-MBU3 色:シャイニーシルバー	¥19,800 (¥18,000)
UOP-H201(A)SS-600	935488 24-5933	602×250×207		¥20,900 (¥19,000)
UOP-H201(A)UW	26-6197	402×250×207	RH-S102W・62W 色:ユーロホワイト	¥23,100 (¥21,000)
UOP-H201(A)UW-600	26-6200	602×250×207		¥26,400 (¥24,000)
ROP-3201(2)-G-UW	972200 26-4445	552×250×361	LRS (非エコ) RUFH-SAシリーズ 色:ユーロホワイト	¥41,800 (¥38,000)
ROP-3201(2)UW	972199 26-4437	570×250×670 後方ロングタイプ		¥41,800 (¥38,000)
ROP-E201A-UW	935778 26-1632	450×480×259	HT (エコ) FF RUFH-E-EPシリーズ のFF方式 RUFH-EMシリーズ 色:ユーロホワイト	¥19,800 (¥18,000)
ROP-E201A-UW650	935779 26-1640	650×480×259		¥22,000 (¥20,000)
ROP-E201EM-UW	28-4804	550×480×341	RUFH-EMシリーズ 色:ユーロホワイト	¥160,600 (¥146,000)
ROP-K201A-UW	935782 26-1594	450×480×259	HT (非エコ) RUFH-Aシリーズ HD (非エコ) RUH-Aシリーズ 色:ユーロホワイト	¥19,800 (¥18,000)
ROP-K201A-UW650	935783 26-1607	650×480×259		¥24,200 (¥22,000)
WOP-1201-550SS	935925 26-4827	543×250×460	LRS (エコ) RUFH-SEシリーズ 色:シャイニーシルバー	¥29,700 (¥27,000)
WOP-1201-550SSL	935926 26-4836	543×250×710 後方ロングタイプ		¥38,500 (¥35,000)
WOP-6201(2)SS	971995 26-6129	450×480×260	HT (エコ) T RUFH-TEシリーズ、 RUH-Eシリーズの 屋外壁掛型専用 色:シャイニーシルバー	¥20,900 (¥19,000)
WOP-6201(2)SS-650	971996 26-6137	650×480×260		¥24,200 (¥22,000)
WOP-7201(2)SS	935933 26-0954	448×470×244	KRS (エコ) RVD-Eシリーズ 色:シャイニーシルバー	¥18,700 (¥17,000)
WOP-7201(2)SS-650	935934 26-8164	648×470×244		¥23,100 (¥21,000)
WOP-8201UW	972201 24-1493	448×470×240	KRS (非エコ) RVD-Aシリーズ RUFH-VDシリーズ RH-K-KMシリーズ 色:ユーロホワイト	¥18,700 (¥17,000)
WOP-8201UW-650	972202 24-1505	648×470×240		¥23,100 (¥21,000)
WOP-M201SS	935906 26-5696	450×480×253	HT (エコ) RUFH-UE-E・ UEP-EP・ EQ-EQPシリーズ (FF方式を除く) 色:シャイニーシルバー	¥19,800 (¥18,000)
WOP-M201SS-650	935907 26-5709	650×480×253		¥24,200 (¥22,000)
WOP-P201SS	936385 26-8696	448×480×293	RUFH-UME-ME・ UMEP-MEPシリーズ 色:シャイニーシルバー	¥28,600 (¥26,000)
WOP-P201SS-650	936386 26-8709	648×480×293		¥33,000 (¥30,000)

据置台固定金具



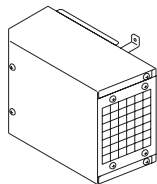
型 式	コードNo.	備 考	希望小売価格(税込) ()内は税抜価格
KGOP-SKK	969845 26-7463	本体固定金具が梱包されていない 据置台で、現場に応じて使用	¥2,420 (¥2,200)

排気カバー



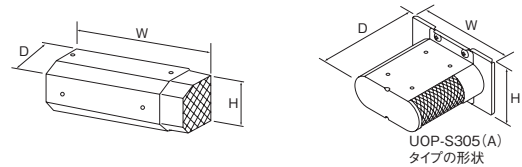
型 式	コード No.	寸法 H×W×D (mm)	適用型式	希望小売価格(税込) ()内は税抜価格	形状
UOP-S301(A)	914997 24-8833	68×116×137	HS-06 RH-S101W-61W	¥6,710 (¥6,100)	C
ROP-6301	959292 25-5085	100×380×59.5	HT (非エコ) RUFH-Aシリーズ RUH-Vシリーズ	¥6,380 (¥5,800)	A
ROP-A301	965593 24-3928	89.5×359×54.5	KRS (非エコ) RVD-Aシリーズ	¥6,930 (¥6,300)	A
ROP-N301	959301 25-6298	110×415×54	HS-23 RH-K-KMシリーズ	¥13,200 (¥12,000)	A
ROP-P301	959338 25-0487	110×415×54	RUH-Eシリーズ	¥13,200 (¥12,000)	A
WOP-3301	932997 24-1669	102×440×81	KRS (エコ) RVD-Eシリーズ	¥13,200 (¥12,000)	D
WOP-6301-A	959272 25-5861	102×440×81	HT (エコ) RUFH-ME-UME-UE-MEP-UMEP-E-UEP-EP-TE-EQ-EQPシリーズの 屋外壁掛型	¥13,200 (¥12,000)	D
WOP-A301-16	960260 23-8433	62×191×74	HS-12 RH-101Wタイプ	¥8,470 (¥7,700)	B
WOP-M301H	922209 26-5717	143.5×141×87	HT (エコ) RUFH-ME-UME-UE-MEP-UMEP-E-UEP-EP-EQ-EQPシリーズの 屋外壁掛型 / PS標準 設置型	¥12,100 (¥11,000)	D
KGOP-SL301	926797 26-7587	179.5×140×106.5	LRS (非エコ) RUFH-SAシリーズ 屋外据置台・PS設置型	¥38,500 (¥35,000)	E

自在排気アダプタ



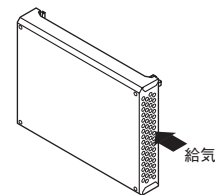
型 式	コードNo.	適用型式	希望小売価格(税込) ()内は税抜価格
WOP-1303	930976 25-1549	LRS (エコ) RUFH-SEシリーズ	¥25,300 (¥23,000)

側方排気アダプタ



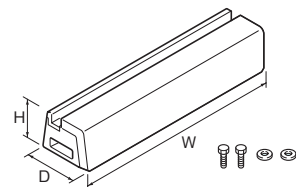
型 式	コード No.	寸法 H×W×D (mm)	適用型式	希望小売価格(税込) ()内は税抜価格
UOP-S305(A)	914999 24-0223	68×116×98.5	HS-06 RH-S101W-61W	¥12,100 (¥11,000)
UOP-Y305-16	933219 23-9440	141×386×61	HS-12 RH-101Wシリーズ	¥13,200 (¥12,000)
ROP-3305	925382 25-1445	141×256×96	LRS (非エコ) RUFH-SAシリーズ	¥29,700 (¥27,000)
ROP-6305	965249 25-5211	200×506.5×86	HT (非エコ)・HD RUFH-Aシリーズ RUH-Aシリーズ	¥26,400 (¥24,000)
ROP-A305	965598 24-3996	200×505×86	KRS (非エコ) RVD-Aシリーズ	¥15,400 (¥14,000)
ROP-N305(A)	914998 26-6284	62×191×90.5	HS-23 RH-KM-Kシリーズ	¥19,800 (¥18,000)
ROP-T305-A	25-9298	142×488×85	RUH-Eシリーズ	¥22,000 (¥20,000)
WOP-6305-A	959273 25-5872	167×487×138	HT (エコ) RUFH-UE-E-UEP-EP-TEシリーズの 屋外壁掛型	¥23,100 (¥21,000)
WOP-7305	933010 25-3437	167×487×170	KRS (エコ) RVD-Eシリーズ	¥23,100 (¥21,000)
WOP-M305HT	922210 26-5726	129×336×78.5 (標準品)	HT (エコ) RUF-ME-UME-UE-MEP-UMEP-E-UEP-EP-EQ-EQPシリーズの PS標準設置型 24号PS扉内設置型	¥20,900 (¥19,000)
WOP-M305HT-100A	936567 26-2214	129×436×78.5 (標準品+100mm)		¥51,700 (¥47,000)
WOP-M305HT-200A	936568 26-2222	129×536×78.5 (標準品+200mm)		¥55,000 (¥50,000)

側方給気アダプタ



型 式	コードNo.	適用型式	希望小売価格(税込) ()内は税抜価格
ROP-T705-UW	971999 26-5980	HT (非エコ) RUFH-Aシリーズ、RUH-Eシリーズの アルコープ設置の壁掛けタイプのみ 色:ユーロホワイト	¥26,400 (¥24,000)
ROP-T705-SS	935919 26-0873	HT (エコ)C・P RUFH-ME-UME-UE-MEP-UMEP- E-UEP-EP-EQ-EQPシリーズの 屋外壁掛型 / PS標準設置型を アルコープ設置の場合に使用 色:シャイニーシルバー	¥33,000 (¥30,000)
WOP-6705-SS	26-6162	RUFH-TEシリーズの アルコープ設置の壁掛けタイプのみ 色:シャイニーシルバー	¥26,400 (¥24,000)

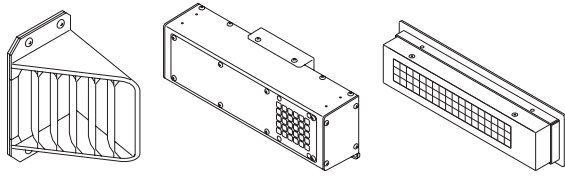
簡易設置台



型 式	コード No.	寸法 H×W×D (mm)	適用型式	希望小売価格(税込) ()内は税抜価格
RHB-C400-1P	985159 28-3565	70×400×100	HT・HD・HS RUFHシリーズ、 RVDシリーズ、 RUHシリーズ、 RHシリーズの 屋外壁掛型 (据置台設置の場合に使用)	¥4,290 (¥3,900) 1個 / 梱包 ※設置の場合は2個 必要です。
RHB-C250-2P	985094 28-5266	70×250×100		¥6,820 (¥6,200) 2個 / 梱包

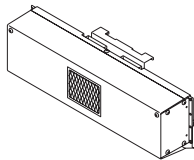
マシンコードのないもの・オプション品の在庫については、お問い合わせください
(受注生産のものがありますので、お問い合わせください)

斜方排気アダプタ



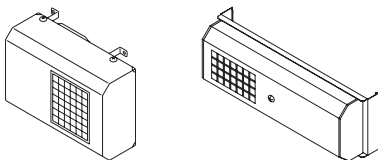
型 式	コードNo.	適用型式	希望小売価格(税込) ()内は税抜価格
ROP-ASA-30	930630 25-8526	HT (エコ) C・T RUFH-TEシリーズ、RUH-Eシリーズの アルコーブ設置型、 アルコーブ排気口の延長オプション ROP-T307-100-200、 側方排気アダプタ WOP-M305HT-100-200 (排気の方向を30°手前に変更したい時に使用)	¥10,450 (¥9,500)
ROP-A605	24-4003	RVD-Aシリーズ (排気の方向を30°右もしくは左に 変更したい時に使用)	¥16,500 (¥15,000)
ROP-T605-A	25-9303	RUH-Eシリーズ (排気の方向を30°右もしくは左に 変更したい時に使用)	¥16,500 (¥15,000)
WOP-6605-A	959274 25-5880	HT (エコ) RUFH-ME-UME-UE-MEP-UMEP- E-UEP-EP-TE-EQ-EQPシリーズの 屋外壁掛型 (排気の方向を30°右もしくは左に 変更したい時に使用)	¥22,000 (¥20,000)
WOP-7605	933011 25-3440	KRS (エコ) RVD-UE-Eシリーズ (排気の方向を30°右もしくは左に 変更したい時に使用)	¥20,900 (¥19,000)

中央排気アダプタ



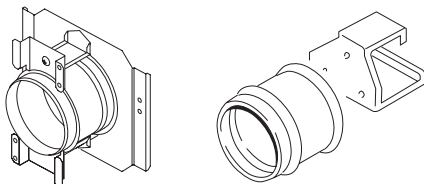
型 式	コードNo.	適用型式	希望小売価格(税込) ()内は税抜価格
ROP-T606-A	25-9310	RUH-Eシリーズ	¥16,500 (¥15,000)
WOP-6606-A	959275 25-5898	HT (エコ) RUFH-ME-UME-UE-MEP-UMEP-E- UEP-EP-TE-EQ-EQPシリーズ	¥20,900 (¥19,000)
WOP-7606	933012 25-3451	KRS (エコ) RVD-Eシリーズ	¥19,800 (¥18,000)

排気偏向アダプタ



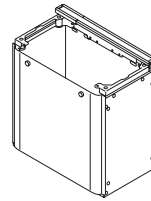
型 式	コードNo.	適用型式	希望小売価格(税込) ()内は税抜価格
WOP-1607	930977 25-1557	LRS (エコ) RUFH-SEシリーズ	¥41,800 (¥38,000)
KGOP-606-G	927232 26-7595	HS-06 RH-61W	¥17,600 (¥16,000)

アルコーブ扉内アダプタ



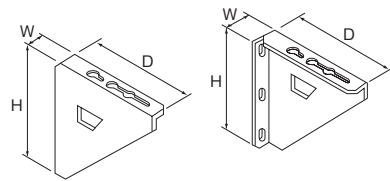
型 式	コードNo.	適用型式	希望小売価格(税込) ()内は税抜価格
UOP-TAR84	24-7141	16号のRUFH-Aシリーズ	¥6,380 (¥5,800)
UOP-TAR85	933208 25-9361	HDシリーズ 16号のHT (エコ) (T) シリーズ	¥17,600 (¥16,000)
UOP-TAR109	25-4577	24号のRUFH-Aシリーズ	¥5,280 (¥4,800)
UOP-TAR111	927701 25-9731	24号のHT (エコ) (T) シリーズ	¥9,680 (¥8,800)
UOP-TAR113	959313 25-6736	KRS (非エコ) シリーズ RVD-Aシリーズ	¥5,280 (¥4,800)

防振架台



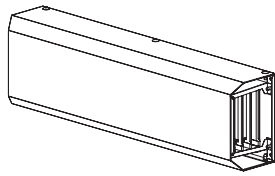
型 式	コードNo.	適用型式	希望小売価格(税込) ()内は税抜価格
WOP-6101BS-SS	971997 26-6146	HT ドレン切替 RUFH-TEシリーズ 本体色:シャイニーシルバー用	¥39,600 (¥36,000)
WOP-6101BS-SS-650	971998 26-6154		¥42,900 (¥39,000)
WOP-M101BS-SS	935917 26-1764	HT-C・P RUFH-UE-E-UEP-EP- EQ-EQPシリーズ 本体色:シャイニーシルバー用	¥50,600 (¥46,000)
WOP-M101BS-SS-650	935918 26-1772		¥53,900 (¥49,000)

壁取付台S

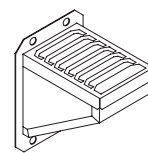


型 式	コード No.	寸法 H×W×D (mm)	適用型式	希望小売価格(税込) ()内は税抜価格
ROP-6031-SS	971047 24-1644	288×40×302	HT-C-P・T RUFH-UE-E- UEP-EP-EQ-EQP- TEシリーズの 屋外壁掛型 RVD-UE-Eシリーズ RUH-Eシリーズの 屋外壁掛型 (据置台設置の 場合に使用) 色:シャイニーシルバー	¥16,500 (¥15,000)
ROP-6031-UW	972607 24-5798	288×40×302	HT-Q RUFH-A、 RVD-Aシリーズの 屋外壁掛型 (据置台設置の 場合に使用) 色:ユーロホワイト	¥19,800 (¥18,000)
WOP-H031-SS	960927 24-3613	288×40×332	HT-C-P RUFH-ME- UME-MEP- UMEPシリーズの 屋外壁掛型	¥16,500 (¥15,000)

アルコーブ排気口の 延長オプション



アルコーブ 上方排気アダプタ



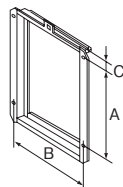
型 式	コードNo.	適用型式	希望小売価格(税込) ()内は税抜価格	備 考
ROP-T307-100	960490 25-3632	HT(エコ)Tドレン切替シリーズの アルコーブ設置型	¥53,900 (¥49,000)	標準品+ 100mm
ROP-T307-200	960491 25-3640		¥58,300 (¥53,000)	標準品+ 200mm

○熱源機は必ず排気口なしの特注品の手配をお願いします。
○HT(エコ)Tドレン切替シリーズ以外については、側方排気アダプタページに記載しています。

型 式	コードNo.	適用型式	希望小売価格(税込) ()内は税抜価格
KOP-AJA-45	930926 26-7617	HT(エコ)シリーズ、 HT(非エコ)シリーズの アルコーブ設置型 アルコーブ排気口の延長オプション ROP-T307-100-200、 側方排気アダプタ WOP-M305HT-100-200 (排気の方向を45°右上もしくは左上に 変更したい時に使用)	¥18,700 (¥17,000)

<注意>超高層では使用できません。

扉内設置用取付BOX



型 式	コード No.	PS取付ピッチ A×B×C(mm)	全幅W (mm)	適用型式	希望小売価格(税込) ()内は税抜価格	備考
UOP-3030	913879 21-2778	509×518×42	560	HT RUFH-ME・UE・UME・ MEP・UMEP・E・UEP・ EP・TE・EQ・ EQPシリーズ RUH-Eシリーズ RUFH-Aシリーズ RUH-Vシリーズ	¥14,300 (¥13,000)	2枚扉用バーリング穴無し
UOP-3030-A	25-7837				¥16,500 (¥15,000)	塗装付(シャドーホワイトIII)
UOP-3030-B	25-7845				¥14,300 (¥13,000)	奥行 2枚扉用バーリング穴無し PS有効奥行寸法が狭い 場合に使用 (奥行寸法がUOP-3030より 30mm小さい取付BOXです。 UOP-3030使用時と比較して 機器が手前に30mm移動します)
UOP-P030	965714 25-5287	509×518×42	560	KRS(非エコ) RUFH-VDシリーズ RVD-Aシリーズ	¥12,100 (¥11,000)	2枚扉用バーリング穴無し 塗装付(シャドーホワイトIII)
UOP-P030-A	25-1839				¥13,200 (¥12,000)	パッキン耐火目地仕様
ROP-3030-TM	959287 25-4705	509+350×306×42	334	LRS RUFH-SEシリーズ RUFH-SAシリーズ	¥15,400 (¥14,000)	

排気流速アップ関連オプション

斜方排気アダプタ

型 式	コードNo.	寸法	適用型式	希望小売価格(税込) ()内は税抜価格	備 考	外観図
ROP-RUA-15	928495 25-4334	φ101.5×24	HT(エコ)T・LRSシリーズの 24号PS扉内設置型/PS前排気型	¥5,060 (¥4,600)	排気の方向を15°右もしくは左に変更したい時に使用 (排気流速アップに対応していない従来商品の場合は このオプションのみで排気流速もアップします)	
ROP-RUA-30	928496 25-4343				排気の方向を30°右もしくは左に変更したい時に使用 (排気流速アップに対応していない従来商品の場合は このオプションのみで排気流速もアップします)	
ROP-RUA-15A	922211 26-5734	φ102.3×24	HT(エコ)C・Pシリーズの 24号屋外壁掛型/PS標準設置型・ PS扉内設置型/PS前排気型、 HT(エコ)シリーズの 16号屋外壁掛型/PS標準設置型	¥5,060 (¥4,600)	排気の方向を15°右もしくは左に変更したい時に使用 (排気流速アップに対応していない従来商品の場合は このオプションのみで排気流速もアップします)	
ROP-RUA-30A	922212 26-5742				排気の方向を30°右もしくは左に変更したい時に使用 (排気流速アップに対応していない従来商品の場合は このオプションのみで排気流速もアップします)	
ROP-RUA80-15	966484 23-3120	φ81.5×24	HT(エコ)シリーズの 16号PS扉内設置型/PS前排気型	¥5,060 (¥4,600)	排気の方向を15°右もしくは左に変更したい時に使用 (排気流速アップに対応していない従来商品の場合は このオプションのみで排気流速もアップします)	
ROP-RUA80-30	966485 23-3138				排気の方向を30°右もしくは左に変更したい時に使用 (排気流速アップに対応していない従来商品の場合は このオプションのみで排気流速もアップします)	
ROP-RUA80-15A	966405 24-8301	φ81.5×24	HT(エコ)シリーズの 16号PS扉内設置型/PS前排気型	¥5,060 (¥4,600)	排気の方向を15°右もしくは左に変更したい時に使用 (排気流速アップに対応していない従来商品の場合は このオプションのみで排気流速もアップします)	
ROP-RUA80-30A	966499 24-8319				排気の方向を30°右もしくは左に変更したい時に使用 (排気流速アップに対応していない従来商品の場合は このオプションのみで排気流速もアップします)	

ベントトップ(φ100)

型 式	コードNo.	適用型式	希望小売価格(税込) ()内は税抜価格	備 考	外観図
EFTB-100KPK-RUA	959813 25-4440	HT(エコ)C・Pシリーズの 24号PS扉内設置型/PS前排気型・ PS扉内後方設置型・PS扉内上方排気型 HT(エコ)Tの 24号PS扉内後方設置型・PS扉内上方排気型	¥14,300 (¥13,000)	排気延長のベントトップで排気の流速をアップしたい時に使用 (下向き15°)。	
EFTB-100KPK-RUA15L	959814 25-4458			排気延長のベントトップで流速アップした排気の向きを 左15°に変更したい時に使用。	
EFTB-100KPK-RUA15R	959815 25-4466			排気延長のベントトップで流速アップした排気の向きを 右15°に変更したい時に使用。	

マシンコードのないもの・オプション品の在庫については、お問い合わせください
(受注生産のものがありますので、お問い合わせください)

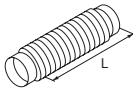
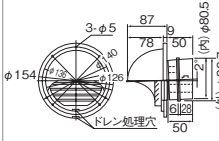
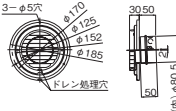
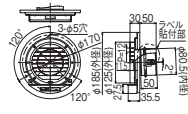
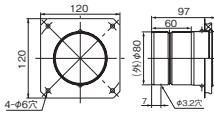
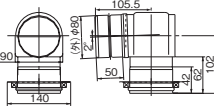
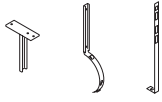
	外 観	型 式	コードNo.	希望小売価格(税込) ()内は税抜価格
φ100 ２本管給排気筒トップ	 適用壁厚 L	FFT-10-200 (L=150~250mm)	959251 21-3855	
		FFT-10-300 (L=250~350mm)	959252 21-3863	¥42,900 (¥39,000)
		FFT-10-400 (L=350~450mm)	959253 21-3871	
	 ○断熱型	FFT-10-200C (L=150~250mm)	959254 24-3725	¥51,700 (¥47,000)
		FFT-10-300C (L=250~350mm)	959255 24-3733	¥55,000 (¥50,000)
		FFT-10-400C (L=350~450mm)	959256 24-3741	¥57,200 (¥52,000)
φ100 ２本管直出給排気筒トップ	 RUH・VDシリーズに対応	FFTL-10-200B (L=150~250mm)	959245 24-1684	
		FFTL-10-300B (L=250~350mm)	959246 24-1692	¥63,800 (¥58,000)
		FFTL-10-400B (L=350~450mm)	959247 24-1706	
	 RUH・VDシリーズに 対応	FFTL-10-200 (L=150~250mm)	21-3889	
		FFTL-10-300 (L=250~350mm)	21-0121	¥60,500 (¥55,000)
		FFTL-10-400 (L=350~450mm)	21-0139	
φ100 断熱化給排気筒トップ	 ロックワール	FFT-DKC-10A (FFT-10)シリーズ用 室内側の結露防止使用)	24-6336	¥35,200 (¥32,000)
		FFT-DKC-10 (FCTL-10)シリーズ用 室内側の結露防止使用)	24-2567	¥48,400 (¥44,000)
	 有効長 L	FFP-10-150 (L=150mm)	969859 21-0147	¥3,410 (¥3,100)
		FFP-10-300 (L=300mm)	925244 21-3897	¥3,850 (¥3,500)
		FFP-10-600 (L=600mm)	925245 21-3901	¥5,720 (¥5,200)
φ100 KP 直管	 有効長 L	FFP-10-900 (L=900mm)	925246 21-3919	¥7,920 (¥7,200)
		FFP-10-1800 (L=1,800mm)	925247 21-2200	¥15,400 (¥14,000)
φ100 KP スライド管	 スライド有効長 L	FFS-10-160 (L=140~180mm)	925248 21-2196	¥5,170 (¥4,700)
		FFS-10-200 (L=180~270mm)	925249 21-2137	¥5,610 (¥5,100)
		FFS-10-300 (L=250~420mm)	925250 21-3927	¥6,050 (¥5,500)
		FFS-10-500 (L=405~720mm)	925251 21-2145	¥7,590 (¥6,900)
		FFS-10-800 (L=705~1,320mm)	925252 21-2154	¥12,100 (¥11,000)
φ100 KP 90° トールエルボ		FFL-10-90A	964559 20-6627	¥5,170 (¥4,700)
φ100 エルボセット		FFSL-10-88 RUFH・EMシリーズ FF・屋内壁掛型専用	969860 23-7906	¥14,300 (¥13,000)

○KP管とONJ管は互換性があります。

	外 観	型 式	コードNo.	希望小売価格(税込) ()内は税抜価格
φ100 KP 45° ツールエルボ				




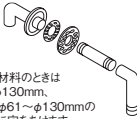
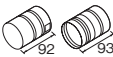
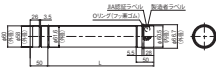
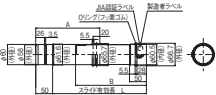
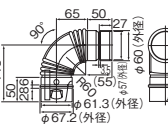
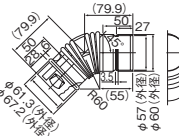
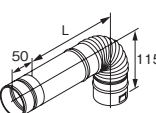
○KP管とONJ管は互換性があります。

	外 観	型 式	コードNo.	希望小売価格(税込) ()内は税抜価格
φ80 給排気筒 トップ		TFW-80C1-200C(K) (L=150~250mm)	959257 21-5168	¥39,600 (¥36,000)
		TFW-80C1-300C(K) (L=250~350mm)	959258 21-5176	¥45,100 (¥41,000)
		TFW-80C1-400C(K) (L=350~450mm)	959259 21-5206	¥47,300 (¥43,000)
φ80断熱化 排気筒トップバー		FFT-DKC-8 TFW-80Cシリーズ用 室内側の結露防止用	23-7304	¥37,400 (¥34,000)
φ80 KP直管		EFP-830NJ (L=300mm)	925229 21-0999	¥3,190 (¥2,900)
		EFP-845NJ (L=450mm)	925230 21-1006	¥3,630 (¥3,300)
		EFP-860NJ (L=600mm)	925231 21-1014	¥4,180 (¥3,800)
		EFP-890NJ (L=900mm)	925232 21-1022	¥6,050 (¥5,500)
φ80 KPスライド管		EFS-816NJ (L=140~180mm)	925233 21-8835	¥4,400 (¥4,000)
		EFS-820NJ (L=180~270mm)	925234 21-8843	
		EFS-830NJ (L=250~420mm)	925235 21-1049	¥4,840 (¥4,400)
		EFS-850NJ (L=405~720mm)	925236 21-8860	¥5,720 (¥5,200)
		EFS-880NJ (L=705~1,320mm)	969205 21-8878	¥7,370 (¥6,700)
φ80 KP 90°トールエルボ		FFL-8-90A	964568 20-6643	¥4,950 (¥4,500)
φ80 KP 45°トールエルボ		FFL-8-45A	964569 20-6635	¥4,950 (¥4,500)
φ80 KP 90°エルボ		EFL-890NJ	925241 21-1073	¥3,850 (¥3,500)
φ80 KP 45°エルボ		EFL-845NJ	925240 21-1081	¥3,850 (¥3,500)
φ80 KP Zエルボ		EFZ-80NJ (L=185mm)	925239 21-9017	¥3,410 (¥3,100)
φ80 排気アダプタ		EFAL-80TNJ (φ80→KPにする部材)	914375 24-3204	¥5,610 (¥5,100)
		EFA-80TNJ (φ80→KPにする部材)	914373 24-3182	¥2,860 (¥2,600)

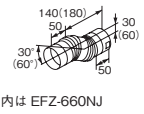
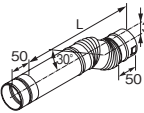
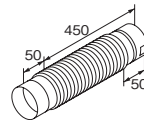
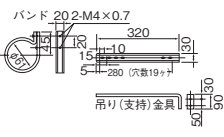
	外 観	型 式	コードNo.	希望小売価格 (税込) ()内は税抜価格
φ80 KP フレキ管		EFF-80NJ (L=450mm)	925238 21-8495	¥5,500 (¥5,000)
φ80 バンドトップ		TZ-FBC-80S (吹出下向40°)	959819 21-1148	¥11,110 (¥10,100)
		TZ-FBW-80S (吹出角度0°)	959818 24-2245	¥11,110 (¥10,100)
		EFTB-80KPK (吹出角度0°)	966331 25-4474	¥14,300 (¥13,000)
φ80 排気 アダプタ		EFAH-B16 上方排気延長専用 (16号)	906717 25-5423	¥4,840 (¥4,400)
φ80 直角 エルボ		EFLH-B16 上方排気延長専用 (16号)	906718 25-6160	¥14,300 (¥13,000)
排気筒吊り金具		KGOP-HNG (φ80、φ100、 φ110共用)	967298 24-9928	¥1,650 (¥1,500)

72

φ60KP部材

	外 観	型 式	コードNo.	希望小売価格 (税込) ()内は税抜価格												
φ60 給排気筒トップ	 標準セット	FFT-60NKP	25-8827	¥42,900 (¥39,000)												
	 寒冷地用セット	FFT-60NKP (K)	25-8992	¥51,700 (¥47,000)												
φ60 給アダプタ		FFA-60NKPA	25-8852	¥2,640 (¥2,400)												
φ60 KP 排気筒トップ	 壁が可燃材料のときは φ120～φ130mm、 不燃材料φ61～φ130mmの 範囲で壁に穴をあけます。	EFT-10NJ (排気延長する場合は 別途EFA-10NJが 必要です。)	925227 21-8959	¥11,330 (¥10,300)												
φ60 KP 接続延長用 セット		EFA-10NJ	925228 21-8355	¥3,190 (¥2,900)												
φ60 KP 直管		EFP-630NJ (L=300mm)	925213 21-0956	¥2,530 (¥2,300)												
		EFP-645NJ (L=450mm)	925214 21-0964	¥2,970 (¥2,700)												
		EFP-660NJ (L=600mm)	925215 21-0972	¥3,300 (¥3,000)												
		EFP-690NJ (L=900mm)	925216 21-0982	¥4,290 (¥3,900)												
φ60 KP スライド管	 <table border="1" data-bbox="212 1332 422 1413"><thead><tr><th>型式</th><th>A寸法 (mm)</th><th>B寸法 (mm)</th></tr></thead><tbody><tr><td>EFS-615NJ</td><td>150</td><td>170</td></tr><tr><td>EFS-625NJ</td><td>190</td><td>210</td></tr><tr><td>EFS-630NJ</td><td>250</td><td>271</td></tr></tbody></table>	型式	A寸法 (mm)	B寸法 (mm)	EFS-615NJ	150	170	EFS-625NJ	190	210	EFS-630NJ	250	271	EFS-615NJ (L=150～220mm)	925217 21-8802	¥3,300 (¥3,000)
		型式	A寸法 (mm)	B寸法 (mm)												
		EFS-615NJ	150	170												
EFS-625NJ	190	210														
EFS-630NJ	250	271														
EFS-625NJ (L=190～300mm)	925218 21-8819	¥3,520 (¥3,200)														
EFS-630NJ (L=250～420mm)	21-1032															
φ60 KP 90° エルボ		EFL-690NJ	969511 21-1057	¥3,080 (¥2,800)												
φ60 KP 45° エルボ		EFL-645NJ	969510 21-1065	¥3,080 (¥2,800)												
φ60 KP 90° エルボ スライド		EFSL-690NJ (L=175～260mm)	925258 21-8894	¥5,610 (¥5,100)												

○KP管とONJ管は互換性があります。

	外 観	型 式	コードNo.	希望小売価格 (税込) ()内は税抜価格
φ60 KP Z エルボ ()内は EFZ-660NJ		EFZ-630NJ	925221 21-8992	¥3,850 (¥3,500)
		EFZ-660NJ	925222 21-9009	¥4,290 (¥3,900)
φ60 KP Z スライ ド ボ		EFSZ-620NJ (L=195~230mm)	925259 21-8933	¥4,730 (¥4,300)
		EFSZ-635NJ (L=345~530mm)	925260 21-8942	¥5,390 (¥4,900)
φ60 KP フレキ 管		EFF-60NJ	925220 21-8487	¥4,840 (¥4,400)
φ60 取排 付気 筒 ボ ン ド		EFBS-1	969512 21-4698	¥1,980 (¥1,800)

○KP管とONJ管は互換性があります。

φ100排気部材

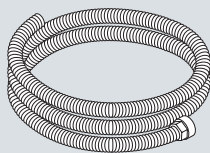
	外 観	型 式	コードNo.	希望小売価格(税込) ()内は税抜価格
φ100 排気トップ		EFT-13	21-1120	¥8,360 (¥7,600)
φ100 直管		EFP-1350 (L=350mm)	21-3293	¥2,530 (¥2,300)
		EFP-1500 (L=500mm)	21-3306	¥3,410 (¥3,100)
		EFP-1650 (L=650mm)	21-3315	¥3,850 (¥3,500)
		EFP-1950 (L=950mm)	21-3323	¥5,500 (¥5,000)
φ100 スライド管		EFS-2	23-1546	¥4,180 (¥3,800)
φ100 スライド管		EFS-2-225	977152 23-6262	¥3,850 (¥3,500)
φ100 エルボ		EFL-2	21-3195	¥3,630 (¥3,300)
φ100 45°エルボ		EFL-2-45	23-1554	¥3,630 (¥3,300)
排気筒吊り金具		KGOP-HNG (φ80、φ100、 φ110共用)	967298 24-9928	¥1,650 (¥1,500)
φ100 排気偏向アダプタ		UOP-8505(2) (吹出角度30°)	928055 25-9129	¥6,380 (¥5,800)
φ100 専用トンパ		EFT-13CH	21-1992	¥3,630 (¥3,300)
φ100 延長用トップ		EFT-13ST	913186 24-5061	¥3,630 (¥3,300)
φ100 異径アダプタ		EFA-U100×80	911174 24-0760	¥6,710 (¥6,100)

φ80排気部材

	外 観	型 式	コードNo.	希望小売価格(税込) ()内は税抜価格
φ80 排気トップ		EFT-16	21-0782	¥7,150 (¥6,500)
φ80 直管		EFP-835 (L=350mm)	21-3242	¥1,980 (¥1,800)
		EFP-850 (L=500mm)	21-3250	¥2,860 (¥2,600)
		EFP-865 (L=650mm)	21-3268	¥3,520 (¥3,200)
		EFP-895 (L=950mm)	21-3276	¥4,510 (¥4,100)
φ80 直スライド管		EFS-3	21-5007	¥2,860 (¥2,600)
		EFS-3-275	23-6661	¥2,860 (¥2,600)
φ80 エルボ		EFL-3	21-3209	¥2,970 (¥2,700)
φ80× φ100 異径アダプタ		EFA-80×100	21-0626	¥4,290 (¥3,900)
排気筒吊り金具		KGOP-HNG (φ80、φ100、 φ110共用)	967298 24-9928	¥1,650 (¥1,500)
φ80 排気偏向アダプタ		UOP-6505 (吹出角度25°)	913872 21-2579	¥6,380 (¥5,800)
φ80 専用トンパ		EFT-16CH	21-1382	¥3,630 (¥3,300)
φ80 延長用トップ		EFT-16ST	913187 24-5070	¥3,630 (¥3,300)

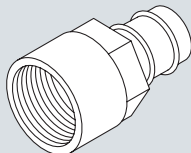
エコジョーズドレン専用オプション

ドレンアダプターセット



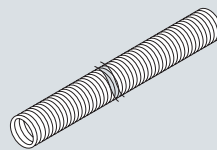
ROP-DAS150 [一] (24-6212) (1.5m)
希望小売価格 (税込) ¥1,650 (税抜¥1,500)

ドレンアダプター



ROP-DA [一] (24-6997)
希望小売価格 (税込) ¥660 (税抜¥600)

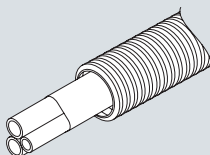
ドレンホース



ROP-DH10 [一] (24-6972) (10m)
希望小売価格 (税込) ¥2,420 (税抜¥2,200)
ROP-DH50 [一] (24-6989) (50m)
希望小売価格 (税込) ¥8,910 (税抜¥8,100)

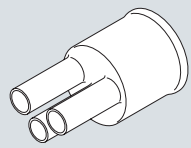
ドレンアップタイプ専用オプション

トリプルチューブ



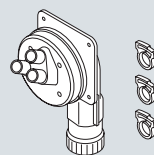
ITT-10L07-CD [一] (25-1846) (50m)
希望小売価格 (税込) ¥110,000 (税抜¥100,000)

シーリングキャップ



DSR-10AS7A [一] (25-1854)
希望小売価格 (税込) ¥23,100 (税抜¥21,000)

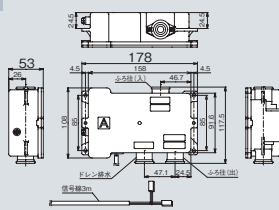
ユニットバス貫通継手



IUBボックス3010AT7A [一] (25-1862)
希望小売価格 (税込) ¥6,380 (税抜¥5,800)

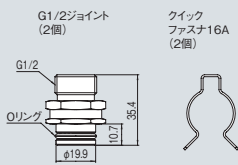
ドレン切替式 (kaecco) 専用オプション

ドレン排水切替ユニット



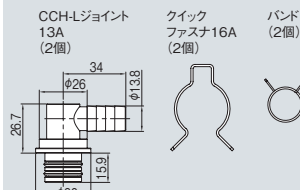
ROP-DHU3 [974237] (24-8399)
希望小売価格 (税込) ¥20,900 (税抜¥19,000)

G1/2ねじ接続セット



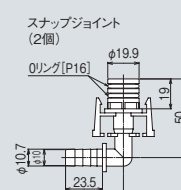
ROP-WCU (A) [960287] (24-8531)
希望小売価格 (税込) ¥2,090 (税抜¥1,900)

13A樹脂管接続セット



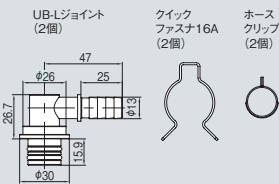
ROP-W13AJ [959262] (24-5124)
希望小売価格 (税込) ¥12,100 (税抜¥11,000)

10A樹脂管接続セット



H-Cスナップジョイント10A-L [960290] (25-5115)
希望小売価格 (税込) ¥2,860 (税抜¥2,600)

UBホース管接続セット



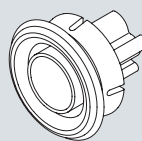
ROP-WUB (A) [935490] (24-2358)
希望小売価格 (税込) ¥9,130 (税抜¥8,300)

スマートホース



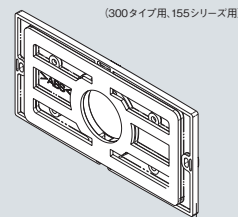
ROP-WGH (A) [935491] (24-2340)
希望小売価格 (税込) ¥4,180 (税抜¥3,800)

プッシング



ROP-WB [一] (24-5191)
希望小売価格 (税込) ¥2,200 (税抜¥2,000)

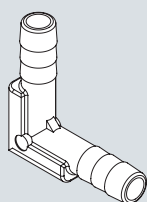
リモコンスパーサー



ROP-WRS [959271] (24-5205)
希望小売価格 (税込) ¥3,520 (税抜¥3,200)

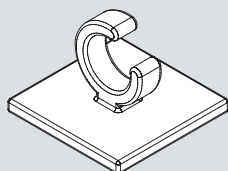
ドレンアップタイプ ドレン切替式 (kaecco) 共通オプション

排水ジョイント



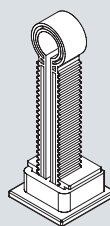
ROP-WHJ (A) [960289] (24-8558)
希望小売価格 (税込) ¥2,200 (税抜¥2,000)

パイプホルダー1



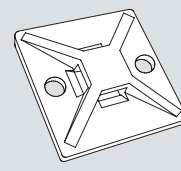
KOP-DUPH-1-3P [959267] (24-5175) (3個入り)
希望小売価格 (税込) ¥5,610 (税抜¥5,100)

パイプホルダー2



KOP-DUPH-2-3P [959268] (24-5183) (3個入り)
希望小売価格 (税込) ¥6,820 (税抜¥6,200)

パイプホルダー3



○インシュロック 3 本同梱。

KOP-DUPH-3-3P [960288] (24-8549) (3個入り)
希望小売価格 (税込) ¥2,090 (税抜¥1,900)

マシンコードのないもの・オプション品の在庫については、お問い合わせください
(受注生産のものがありますので、お問い合わせください)

<p>専用循環金具 (10A樹脂管用)</p> <p>UF-MB1201AL-10A (B) [972993] (24-8046) (浴槽厚さ～15mm) 希望小売価格 (税込) ¥19,800 (税抜¥18,000)</p>	<p>専用循環金具 (13A樹脂管用)</p> <p>UF-MB1201AL-13A (B) [972994] (24-8054) (浴槽厚さ～15mm) 希望小売価格 (税込) ¥19,800 (税抜¥18,000)</p>	<p>専用循環金具 (LP型ネジ接続)</p> <p>UF-MB1201LP (B) [972995] (24-8013) (浴槽厚さ～15mm) 希望小売価格 (税込) ¥19,800 (税抜¥18,000)</p>	<p>専用循環金具 (LP型ネジ接続・接続部金属仕様)</p> <p>UF-MB1201LPB (B) [972997] (24-8020) (浴槽厚さ～15mm) 希望小売価格 (税込) ¥23,100 (税抜¥21,000)</p>
<p>専用循環金具 (SP型ネジ接続)</p> <p>UF-MB1201SP (B) [972996] (24-8038) (浴槽厚さ～15mm) 希望小売価格 (税込) ¥19,800 (税抜¥18,000)</p>	<p>10AペアのUB貫通継手</p> <p>壁穴寸法φ80 ○補強用木板 (厚さ10mm) を UB裏面に貼付してください。</p> <p>IUBボックス3010AW [―] (25-7706) 希望小売価格 (税込) ¥6,270 (税抜¥5,700)</p>	<p>13Aシングル×2のUB貫通継手</p> <p>IUBボックス22W13W [550325] (25-2403) 希望小売価格 (税込) ¥6,270 (税抜¥5,700)</p>	<p>自在ブッシュ</p> <p>MBジヤイブッシュ [935489] (24-0157) (10個入り) 希望小売価格 (税込) ¥1,320 (税抜¥1,200)</p>
<p>電源コード (ふろ給湯器用)</p> <p>MBデンゲンコード [965360] (24-0148) 希望小売価格 (税込) ¥3,410 (税抜¥3,100)</p>	<p>電源コード (給湯暖房機用)</p> <p>UDC-MBU [935484] (24-5942) 希望小売価格 (税込) ¥3,410 (税抜¥3,100)</p>		

(連結対応熱源機:BUFH-EQシリーズ、BUFH-EQPシリーズ、BUFH-E2408シリーズのフルオート、BUFH-FP2408シリーズのフルオート)

WOP-M-GSB[936278](26-4844)
希望小売価格(税込)¥3,960(税抜¥3,600)

Technical drawing of a 1/2" NPT plug valve. The drawing shows a side view of the valve with dimensions and labels. The overall length is 115 mm. The handle diameter is φ6. The plug diameter is φ65. The plug has a 1/2" NPT thread. The plug is made of material C3771. The plug has a 1/2" NPT thread. The plug is made of material C3771. The plug has a 1/2" NPT thread. The plug is made of material C3771.

UOP-MG-AV15R[936277] (26-4852)
希望小売価格(税込)¥27,500(税抜¥25,000)

UOP-PRV-20A3K [948273] (23-1402)
希望小売価格(税込)¥36,300(税抜¥33,000)

[illegible]

UOP-MG-RV7K[946951] (23-0758)
希望小売価格(税込)¥11,110(税抜¥10,100)

UOP-TEX-2.9L [948274] (23-1436)
希望小売価格(税込) ¥45,100 (税抜 ¥41,000)

Technical drawing of a 20L automatic tank. Dimensions include: 55 (top flange width), 84 (total height), 27.5 (bottom flange width), 120 (base width), and 20 (internal diameter). Labels include: Rc1/2(15A) (自動式空気抜き弁, 取付用ねじ) at the top, Rc3/4(20A) at the bottom left and right, and Rc1/2(15A) (閉鎖式配管タンク, 取付用ねじ) at the bottom center. An arrow points to the '水入口' (Water Inlet) on the left.

○ UOP-MG-AV15R とセットで使用

UOP-MG-AO20[946953](23-0732)
希望小売価格(税込)¥22,000(税抜¥20,000)

WOP-M-LKC-5 [936279] (26-4402)
希望小売価格(税込) ¥6.930 (税抜 ¥6.300)

WOP-M-LKC-10[936280] (26-4410)
希望小売価格(税込)¥9,350(税抜¥8,500)

WOP-M-LKC-20 [936281] (26-4428)
希望小売価格(税込) ¥16,500 (税抜 ¥15,000)

76

浴室暖房乾燥機 天井埋込型

24時間換気機能はもちろん、
多室換気、2室暖房で
1年中快適なバスルームに。

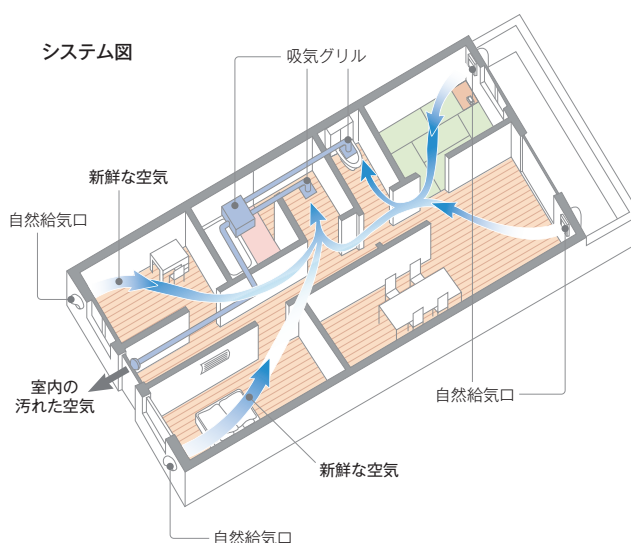


シックハウス対策に、
浴室暖房乾燥機に24時間換気機能をプラス。

快適に見える現代の住まい。でも、気密性の高い住宅では自然換気が困難です。ご家族が健康的に暮らすためには、いつも新鮮な空気を取り入れることが欠かせません。リンナイは、24時間換気機能搭載の浴室暖房乾燥機をラインアップ。住宅の床面積に合わせて、24時間換気の風量をリモコン操作できめ細かく設定できます。

24時間換気の設置を別途設定する必要がなく、
設備コストと電気代を低減できます。

冬季などの入浴中には24時間換気を一時的に停止し、冷風感をおさえる「冷風防止機能」を搭載。停止時間はワイヤレスリモコンで5分～6時間、ワイヤードは1分～6時間の間で設定できます。設定時間経過後は自動的に24時間換気を再開します。



快適機能が充実したラインアップ。ご家庭にぴったりのタイプをお選びいただけます。

開口	BL型式 (型式)	プラズマ クラスター イオン	ミスト (カビガード スプラッシュ)	安心 暖房	入浴 お知らせ PLUS	低温 サイン	自動 連動	暖房 エコ コース	多湿 サイン	換気 自動 コース	24時間 換気	換気 室数	乾 エコ 乾燥	乾燥 自動 乾燥	暖房 室数	ダクト ファン 接続	ユニットバス 適用サイズ
標準タイプ	HBD-4124ACSKJ3MP (RBHM-C4102K3P)	●	●	●	●	●	●	●	●	●	●	3室	●	●	1室		1.5坪以下
	HBD-4124ACSKJ2MP (RBHM-C4102K2P)	●	●	●	●	●	●	●	●	●	●	2室	●	●	1室		1.5坪以下
	HBD-4124ACSK-JMP (RBHM-C4102K1P)	●	●	●	●	●	●	●	●	●	●	1室	●	●	1室		1.5坪以下
	HBD-4124ACSKJ3P (RBH-C4102K3P)	●		●	●	●	●	●	●	●	●	3室	●	●	1室		1.5坪以下
	HBD-4124ACSKJ2P (RBH-C4102K2P)	●		●	●	●	●	●	●	●	●	2室	●	●	1室		1.5坪以下
	HBD-4124ACSK-JP (RBH-C4102K1P)	●		●	●	●	●	●	●	●	●	1室	●	●	1室		1.5坪以下
コンパクト タイプ	HBD-3324KCSKJ3MP (RBHM-C3302K3P)	●	●	●	●	●	●	●	●	●	●	3室	●	●	1室		1.25坪以下
	HBD-3324KCSKJ2MP (RBHM-C3302K2P)	●	●	●	●	●	●	●	●	●	●	2室	●	●	1室		1.25坪以下
	HBD-3324KCSK-JMP (RBHM-C3302K1P)	●	●	●	●	●	●	●	●	●	●	1室	●	●	1室		1.25坪以下
	HBD-3324KCSKJ3P (RBH-C3302K3P)	●		●	●	●	●	●	●	●	●	3室	●	●	1室		1.25坪以下
	HBD-3324KCSKJ2P (RBH-C3302K2P)	●		●	●	●	●	●	●	●	●	2室	●	●	1室		1.25坪以下
	HBD-3324KCSK-JP (RBH-C3302K1P)	●		●	●	●	●	●	●	●	●	1室	●	●	1室		1.25坪以下
	(RBH-C3301K1)					●	●	●			●	1室		● ^{※1}	1室		1.25坪以下
	HBD-3324KCS-P (RBH-C3302P)	●		●	●	●	●	●	●			1室	●	●	1室	●	1.25坪以下
	(RBH-C3301K1DP)	●				●	●	●	●	●	●	1室	●	●	1室		1.25坪以下
	HH-3322KCS-T (RBH-C3301T)					●		●							1室		1.25坪以下
コンパクト タイプ	HBD-5424KCSKSJ3P (RBH-C3302WK3P)	●		●	●	●	●	●	●	●	●	3室		●	2室		1.25坪以下
	HBD-5424KCSKSJ2P (RBH-C3302WK2P)	●		●	●	●	●	●	●	●	●	2室		●	2室		1.25坪以下

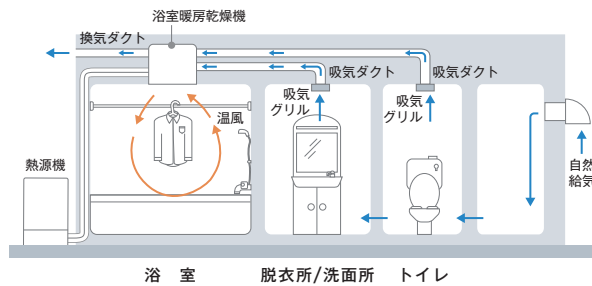
※1 浴室乾燥のみ

天井埋込型の機能

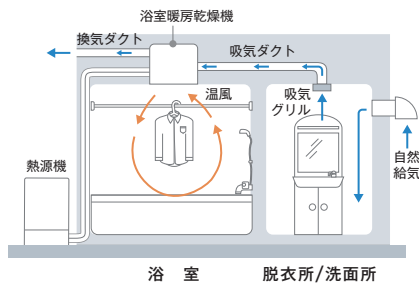
1台で2室／3室の換気に対応、 24時間換気機能も搭載

各居室の外壁面に自然吸気口を設置。新鮮な空気を取り入れ、浴室・脱衣所／洗面所・トイレの2室または3室より強制排気することで住居全体の換気を24時間行うことができます。

3室換気対応



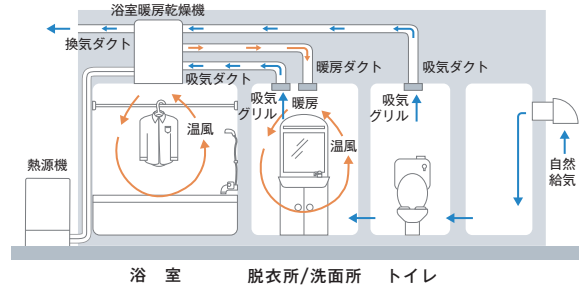
2室換気対応



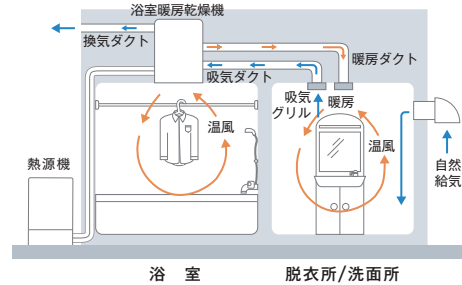
脱衣所／洗面所も暖房できる 2室暖房タイプ

浴室の暖房能力は3.3kW (2,840kcal/h)、脱衣所／洗面所は2.1kW (1,800kcal/h)。ガス温水式ならではのパワフル暖房で浴室と脱衣所／洗面所をすばやくあたためます。

2室暖房 3室換気対応 (RBH-C333WK3SNP (A))



2室暖房 2室換気対応 (RBH-C333WK2SNP (A))



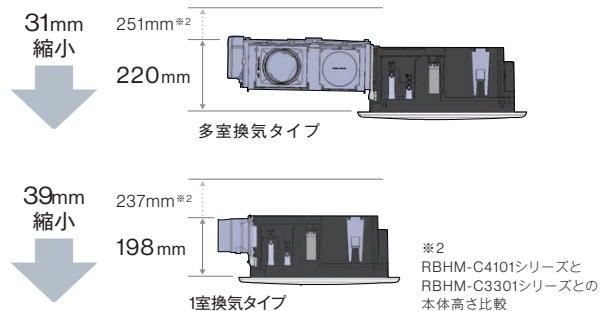
○暖房運転は、高・中・低の3段階 (RBHM-C4101-C3301、RBH-C4101-C3301の各シリーズは5段階) に温度調節可能。○オートルーバを採用し、浴室をムラなくあたためます。
○循環用・換気用ともにDCブラシレスモーターを採用。消費電力を低減します。○CHジョイントの採用により配管作業が容易です。

今、お使いの浴室暖房乾燥機をグレードアップ

(RBHM-C4101シリーズ、RBH-C4101シリーズ)

設置・施工性が向上。取り替えも簡単に

標準モジュールでありながらコンパクトモジュール (当社品) とほぼ同重量を実現。本体高さもサイズダウンし、設置・施工性が大幅に向上します。

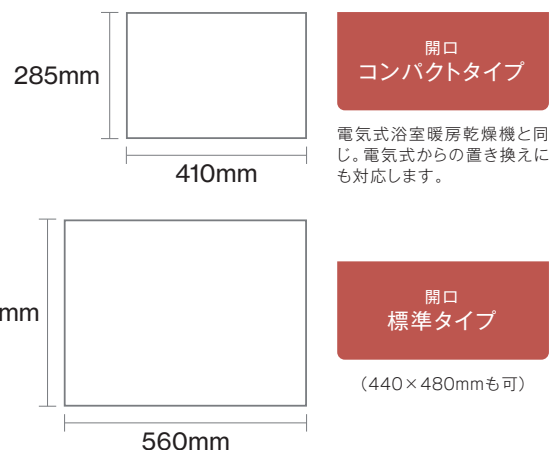


2種類の天井開口寸法

浴室天井の穴あけ寸法について

天井埋込型の浴室暖房乾燥機は2種類の天井開口寸法があります。標準 (480×440) タイプは、ハーフドーム天井などで取付寸法が不足することもありますのであらかじめご確認ください。コンパクトタイプ (410×285) で排湿ダクトが天井ドーム部に当たる場合は、傾斜アダプターセット (別売品) を利用して取り付けください。

○天井開口は、浴槽の中心に開けるようにしてください。
○機器取付面はフラットでフロントパネルもフラット面に設置できる位置としてください。
○ドーム天井、ハーフドーム天井などで取り付けできないユニットバスがあります。
またプラスチッカー体成形などの天井で、天井コーナーに大きなRのついたユニットバスは、取り付けできない場合がありますので、事前にユニットバスメーカーとご相談ください。
○標準タイプからコンパクトタイプへの買い替えに便利な買替アダプターもあります。



暖房能力
4.1kw

1室暖房

開口寸法
標準タイプ
480×440mm

スプラッシュ
ミスト

HBD-4124ACS-Mシリーズ

○ユニットバス適応サイズ1.5坪以下



プラズマクラスター25000

○ミストサウナ準備運転完了報知
給湯暖房用熱源機と熱源機リモコンが限定されますのでご注意ください。

カビガードミスト

安心暖房

入浴お知らせPLUS^{※1}

低温サイン

自動連動^{※2}

暖房エココース

24時間換気機能

多湿サイン

エコ乾燥

自動乾燥

換気自動コース

自動試運転対応^{※3}

※1 熱源機リモコン332シリーズと対応給湯暖房用熱源機の組み合わせ。
※2 熱源機リモコン332・342・340・300・272・240シリーズとのいずれかと、
対応給湯暖房用熱源機の組み合わせ。
※3 インテリ接続の場合、E-Connにも対応します。

浴室リモコン



脱衣室リモコン



3室換気対応



浴室リモコン

脱衣室リモコン

HBD-4124ACSKJ3MP [936585]
(RBHM-C4102K3P) (26-1039)

〈注意〉トイレ・脱衣室/洗面所の換気スイッチは、接続できないものもあります。詳しくはお問い合わせください。
○換気グリルは、現地での手配をお願いします。

2室換気対応



浴室リモコン

脱衣室リモコン

HBD-4124ACSKJ2MP [936584]
(RBHM-C4102K2P) (26-1021)

〈注意〉脱衣室/洗面所の換気スイッチは、接続できないものもあります。詳しくはお問い合わせください。
○換気グリルは、現地での手配をお願いします。

1室換気対応



浴室リモコン

脱衣室リモコン

HBD-4124ACSK-JMP [936583]
(RBHM-C4102K1P) (26-1013)

おもなオプション

暖房温水配管セット(8m) MSOT-014-8[977153] (25-4658) 希望小売価格(税込) ¥19,800(税抜 ¥18,000)
つり金具セット BHOT-C015(B) [一] (25-1599) 希望小売価格(税込) ¥3,630(税抜 ¥3,300)
先付け本体バックセット BHOT-C018(A) [一] (25-1581) 希望小売価格(税込) ¥1,023(税抜 ¥890)

吊ボルト取付補助金具 BHOT-C025[一] (25-5845) 希望小売価格(税込) ¥3,520(税抜 ¥3,200)
ランドリーパイプセット(2本組) RBK-W054[一] (21-7718) 希望小売価格(税込) ¥13,200(税抜 ¥12,000)
リモコンケーブル(10m) BHOT-C029-10[一] (25-4972) 希望小売価格(税込) ¥2,530(税抜 ¥2,300)
○リモコンケーブル(5m)は機器の付属品です。

※暖房温水配管セットは15mもあります。※ランドリーパイプセットは1本組もあります。
※暖房温水配管セットを使用しない時は、CHクリップ(25-3748)を別途ご手配ください。

○熱源機(HTシリーズ)のリモコンに浴室連動タイプをお選びいただく、ふろ「自動」スイッチで浴室の「暖房」運転を連動させることができます。
(注)熱源機により対応する浴暖連動リモコンが異なります。詳しくは熱源機のリモコン紹介ページをご覧ください。
○設置条件(給水圧、設置場所等)につきましては、最寄りのリンナイ 支社・支店・営業所・出張所にお問い合わせください。プラズマクラスターロゴ(図形)及びプラズマクラスター、Plasmaclusterはシャープ株式会社の登録商標です。

暖房能力
4.1kw

1室暖房

開口寸法
標準タイプ
480×440mm

HBD-4124ACSシリーズ

○ユニットバス適応サイズ1.5坪以下



プラズマクラスター25000

カビガードミスト

安心暖房

入浴お知らせPLUS^{※1}

低温サイン

自動連動^{※2}

暖房エココース

24時間換気機能

多湿サイン

エコ乾燥

自動乾燥

換気自動コース

自動試運転対応^{※3}

※1 熱源機リモコン332シリーズと対応給湯暖房用熱源機の組み合わせ。
※2 熱源機リモコン332・342・340・300・272・240シリーズとのいずれかと、
対応給湯暖房用熱源機の組み合わせ。
※3 インテリ接続の場合、E-Coniにも対応します。

脱衣室リモコン



GOOD DESIGN

3室換気対応



脱衣室リモコン

HBD-4124ACSKJ3P [936588]
(RBH-C4102K3P) (26-0971)

〈注意〉トイレ・脱衣室/洗面所の換気スイッチは、接続できないものもあります。詳しくはお問い合わせください。
○ 換気グリルは、現地での手配をお願いします。

2室換気対応



脱衣室リモコン

HBD-4124ACSKJ2P [936587]
(RBH-C4102K2P) (26-0963)

〈注意〉脱衣室/洗面所の換気スイッチは、接続できないものもあります。詳しくはお問い合わせください。
○ 換気グリルは、現地での手配をお願いします。

1室換気対応



脱衣室リモコン

HBD-4124ACSK-JP [936586]
(RBH-C4102K1P) (26-0955)

その他オプション
天井取付枠セット BHOT-C004 [一] (25-3883)
希望小売価格(税込) ¥10,230 (税抜 ¥9,300)

おもなオプション

浴暖配管セット (8m、CCHジョイント用)

BHOT-C001-Q [一] (25-7336) 希望小売価格(税込) ¥22,000 (税抜 ¥20,000)

つり金具セット BHOT-C015 (B) [一] (25-1599) 希望小売価格(税込) ¥3,630 (税抜 ¥3,300)

先付け本体バックセット BHOT-C018 (A) [一] (25-1581) 希望小売価格(税込) ¥1,023 (税抜 ¥930)

天井取付枠セット BHOT-C004 [960269] (25-3883) 希望小売価格(税込) ¥10,230 (税抜 ¥9,300)

(1室換気のみ取付可)

※暖房温水配管セットは15mもあります。※ランドリーパイプセットは1本組もあります。

※暖房温水配管セットを使用しない時は、CHクリップ (25-3748) を別途ご手配ください。

○ 熱源機 (HTシリーズ) のリモコンに浴室連動タイプをお選びいただくと、ふろ「自動」スイッチで浴室の「暖房」運転を連動させることができます。

〈注〉熱源機により対応する浴暖連動リモコンが異なります。詳しくは熱源機のリモコン紹介ページをご覧ください。

○ 設置条件 (給水圧、設置場所等) につきましては、最寄りのリンナイ 支社・支店・営業所・出張所にお問い合わせください。プラズマクラスターロゴ (図形) 及びプラズマクラスター、Plasmacluster はシャープ株式会社の登録商標です。

吊ボルト取付補助金具 BHOT-C025 [一] (25-5845) 希望小売価格(税込) ¥3,520 (税抜 ¥3,200)

ランドリーパイプセット (2本組) RBK-W054 [一] (21-7718) 希望小売価格(税込) ¥13,200 (税抜 ¥12,000)

リモコンケーブル (10m) BHOT-C029-10 [一] (25-4972) 希望小売価格(税込) ¥2,530 (税抜 ¥2,300)

○ リモコンケーブル (5m) は機器の付属品です。

〈受注生産のものがありますので、お問い合わせください〉

暖房能力
3.3kw

1室暖房

開口寸法
コンパクトタイプ
410×285mm

スプラッシュ
ミスト

HBD-3324KCS-Mシリーズ

○ユニットバス適応サイズ1.25坪以下



プラズマクラスター25000

○ミストサウナ準備運転完了報知
給湯暖房用熱源機と熱源機リモコンが限定されますのでご注意ください。

カビガードミスト

安心暖房

入浴お知らせPLUS^{※1}

低温サイン

自動連動^{※2}

暖房エココース

24時間換気機能

多湿サイン

エコ乾燥

自動乾燥

換気自動コース

自動試運転対応^{※3}

※1 熱源機リモコン332シリーズと対応給湯暖房用熱源機の組み合わせ。
※2 熱源機リモコン332・342・340・300・272・240シリーズとのいずれかと、
対応給湯暖房用熱源機の組み合わせ。
※3 インテリ接続の場合、E-Coniにも対応します。

浴室リモコン



脱衣室リモコン



3室換気対応



浴室リモコン



脱衣室リモコン



24時間換気機能付

HBD-3324KCSKJ3MP [936592]
(RBHM-C3302K3P) (26-1315)

〈注意〉トイレ・脱衣室/洗面所の換気スイッチは、接続できないものもあります。詳しくはお問い合わせください。
○換気グリルは、現地での手配をお願いします。

2室換気対応



浴室リモコン



脱衣室リモコン



24時間換気機能付

HBD-3324KCSKJ2MP [936591]
(RBHM-C3302K2P) (26-1307)

〈注意〉トイレ・脱衣室/洗面所の換気スイッチは、接続できないものもあります。詳しくはお問い合わせください。
○換気グリルは、現地での手配をお願いします。

1室換気対応



浴室リモコン



脱衣室リモコン



24時間換気機能付

HBD-3324KCSK-JMP [936590]
(RBHM-C3302K1P) (26-1293)

24時間換気機能付なし

HBD-3324KCSK-MP [936589]
(RBHM-C3302KP) (26-1285)

おもなオプション

暖房温水配管セット(8m) MSOT-014-8[977153] (25-4658) 希望小売価格(税込)¥19,800(税抜 ¥18,000)
つり金具セット BHOT-C026[ー] (25-4947) 希望小売価格(税込)¥3,630(税抜 ¥3,300)
先付け本体パッキンセット BHOT-C027[ー] (25-4955) 希望小売価格(税込)¥1,023(税抜 ¥930)

傾斜アダプターセット BHOT-C031[931251] (25-5014) 希望小売価格(税込)¥3,300(税抜 ¥3,000)
ランドリーパイプセット(2本組) RBK-W054[ー] (21-7718) 希望小売価格(税込)¥13,200(税抜 ¥12,000)
リモコンケーブル(10m) BHOT-C029-10[ー] (25-4972) 希望小売価格(税込)¥2,530(税抜 ¥2,300)
○リモコンケーブル(5m)は機器の付属品です。

○熱源機(HTシリーズ)のリモコンに浴室連動タイプをお選びいただくと、ふろ「自動」スイッチで浴室の「暖房」運転を連動させることができます。

〈注〉熱源機により対応する浴暖連動リモコンが異なります。詳しくは熱源機のリモコン紹介ページをご覧ください。

○設置条件(給水圧、設置場所等)につきましては、最寄りのリンナイ 支社・支店・営業所・出張所にお問い合わせください。プラズマクラスターロゴ(図形)及びプラズマクラスター、Plasmaclusterはシャープ株式会社の登録商標です。

暖房能力
3.3kw

1室暖房

開口寸法
コンパクトタイプ
410×285mm

HBD-3324KCSシリーズ



プラズマクラスター25000

※RBH-C3301K1は除く

カビガードミスト	安心暖房	入浴お知らせPLUS ^{※2}	低温サイン	自動連動 ^{※3}
暖房エココース	24時間換気機能	多湿サイン	エコ乾燥	自動乾燥 ^{※4}
換気自動コース	自動試運転対応 ^{※5}	<small>※1 熱源機リモコン332シリーズと対応給湯暖房用熱源機の組み合わせ。 ※2 熱源機リモコン332-342-340-300-272-240シリーズとのいずれかと、 対応給湯暖房用熱源機の組み合わせ。 ※3 インテリ接続の場合、E-Coniにも対応します。</small>		

脱衣室リモコン



GOOD DESIGN

3室換気対応



脱衣室リモコン

24時間換気機能付

HBD-3324KCSKJ3P [936596]
(RBH-C3302K3P) (26-1234)

〈注意〉トイレ・脱衣室/洗面所の換気スイッチは、接続できないものもあります。詳しくはお問い合わせください。
○換気グリルは、現地での手配をお願いします。

2室換気対応



脱衣室リモコン

24時間換気機能付

HBD-3324KCSKJ2P [936595]
(RBH-C3302K2P) (26-1226)

〈注意〉トイレ・脱衣室/洗面所の換気スイッチは、接続できないものもあります。詳しくはお問い合わせください。
○換気グリルは、現地での手配をお願いします。

1室換気対応



脱衣室リモコン

24時間換気機能付

HBD-3324KCSK-JP [936594]
(RBH-C3302K1P) (26-1218)

24時間換気機能なし

HBD-3324KCSK-P [936593]
(RBH-C3302KP) (26-1209)

おもなオプション

浴暖配管セット(8m, CCHジョイント用)

BHOT-C001-Q[ー](25-7336)希望小売価格(税込)¥22,000(税抜 ¥20,000)

つり金具セット BHOT-C026[ー](25-4947)希望小売価格(税込)¥3,630(税抜 ¥3,300)

天井取付枠セット BHOT-C002[912145](25-3875)希望小売価格(税込)¥10,230(税抜 ¥9,300)
(1室換気のみ取付可)

先付け本体バックセット BHOT-C027[ー](25-4955)希望小売価格(税込)¥1,023(税抜 ¥930)

ランドリーパイプセット(2本組) RBK-W054[ー](21-7718)希望小売価格(税込)¥13,200(税抜 ¥12,000)

リモコンケーブル(10m) BHOT-C029-10[ー](25-4972)希望小売価格(税込)¥2,530(税抜 ¥2,300)

○リモコンケーブル(5m)は機器の付属品です。

○熱源機(HTシリーズ)のリモコンに浴室連動タイプをお選びいただくと、ふろ「自動」スイッチで浴室の「暖房」運転を連動させることができます。

〈注〉熱源機により対応する浴暖連動リモコンが異なります。詳しくは熱源機のリモコン紹介ページをご覧ください。

○設置条件(給水圧、設置場所等)につきましては、最寄りのリンナイ 支社・支店・営業所・出張所にお問い合わせください。プラズマクラスターロゴ(図形)及びプラズマクラスター、Plasmaclusterはシャープ株式会社の登録商標です。

暖房能力
3.3kw

1室暖房

開口寸法
コンパクトタイプ
410×285mm

HBD-3324KCS-P HH-3322KCS-T

○ユニットバス適応サイズ1.25坪以下



プラズマクラスター25000

○ミストサウナ準備運転完了報知
給湯暖房用熱源機と熱源機リモコンが限定されますのでご注意ください。

※RBH-C3301Tは除く

カビガードミスト	安心暖房 ^{※1}	入浴お知らせPLUS ^{※2}	低温サイン	自動連動 ^{※3}
暖房エココース	24時間換気機能	多湿サイン ^{※4}	エコ乾燥 ^{※4}	自動乾燥 ^{※4}
換気自動コース ^{※4}	自動試運転対応 ^{※5}			

※1 HBD-3324KCS-Pのみ。
※2 HBD-3324KCS-Pと熱源機リモコン332シリーズと対応給湯暖房用熱源機の組み合わせ。
※3 熱源機リモコン332・342・340・300・272・240シリーズとのいずれかと、対応給湯暖房用熱源機の組み合わせ。
※4 HH-3322KCS-Tは除く。
※5 インテリ接続の場合。E-Conにも対応します。

脱衣室リモコン



GOOD DESIGN

中間ダクトファン接続による
換気対応(換気ファンなし)



HBD-3324KCS-P [936597]
(RBH-C3302P) (26-1250)

○換気、乾燥および涼風運転は、中間ダクトファンとの設置、接続が必要です。
○24時間換気機能はありません。(24時間換気対応の中間ダクトファンと接続の場合は換気可能)
(注意) 脱衣室/洗面所の換気スイッチは、接続できないものもあります。詳しくはお問い合わせください。

その他オプション

L型ダクトセット BHOT-C013[912144] (25-3781)
希望小売価格(税込) ¥3,630 (税抜 ¥3,300)
中間ダクトセット BHOT-C008[926726] (25-0634)
希望小売価格(税込) ¥1,430 (税抜 ¥1,300)

脱衣室暖房機



プラズマクラスターイオンなしタイプ
HH-3322KCS-T [935991]
(RBH-C3301T) (26-6005)

脱衣室の暖房専用機としてご使用できます。
○換気、乾燥機能はありません。

おもなオプション

浴暖配管セット(8m、CCHジョイント用)

BHOT-C001-Q[ー] (25-7336) 希望小売価格(税込) ¥22,000 (税抜 ¥20,000)

天井取付枠セット BHOT-C002[912145] (25-3875) 希望小売価格(税込) ¥10,230 (税抜 ¥9,300)

○熱源機(HTシリーズ)のリモコンに浴室連動タイプをお選びいただくと、ふろ「自動」スイッチで浴室の「暖房」運転を連動させることができます。

(注) 熱源機により対応する浴暖連動リモコンが異なります。詳しくは熱源機のリモコン紹介ページをご覧ください。

○設置条件(給水圧、設置場所等)につきましては、最寄りのリンナイ 支社・支店・営業所・出張所にお問い合わせください。プラズマクラスターロゴ(図形)及びプラズマクラスター、Plasmaclusterはシャープ株式会社の登録商標です。

ランドリーパイプセット(2本組) RBK-W054[ー] (21-7718) 希望小売価格(税込) ¥13,200 (税抜 ¥12,000)

リモコンケーブル(10m) BHOT-C029-10[ー] (25-4972) 希望小売価格(税込) ¥2,530 (税抜 ¥2,300)

○リモコンケーブル(5m)は機器の付属品です。

暖房能力
3.3kw

2 室暖房

開口寸法
コンパクトタイプ
410×285mm

HBD-5424KCSKシリーズ

○ユニットバス適応サイズ1.25坪以下



プラズマクラスター25000

カビガードミスト

安心暖房

入浴お知らせPLUS^{※1}

低温サイン

自動連動^{※2}

暖房エココース

24時間換気機能

多湿サイン

エコ乾燥

自動乾燥

換気自動コース

自動試運転対応^{※3}

※1 熱源機リモコン332シリーズと対応給湯暖房用熱源機の組み合わせ。
※2 熱源機リモコン332・342・340・320・272・240シリーズとのいずれかと、
対応給湯暖房用熱源機の組み合わせ。
※3 インテリ接続の場合、E-Coniにも対応します。

脱衣室リモコン



GOOD DESIGN

2室暖房・3室換気対応



脱衣室リモコン



HBD-5424KCSKSJ3P [936598]
(RBH-C3302WK3P) (26-1277)

〈注意〉トイレ・脱衣室/洗面所の換気スイッチは、接続できないものもあります。詳しくはお問い合わせください。

○換気グリルは、現地での手配をお願いします。

2室暖房・2室換気対応



脱衣室リモコン



HBD-5424KCSKSJ2P [936599]
(RBH-C3302WK2P) (26-1268)

〈注意〉脱衣室/洗面所の換気スイッチは、接続できないものもあります。詳しくはお問い合わせください。

○換気グリルは、現地での手配をお願いします。

おもなオプション

暖房温水配管セット(8m) MSOT-014-8[977153] (25-4658) 希望小売価格(税込)¥19,800(税抜 ¥18,000)
つり金具セット BHOT-C026[—] (25-4947) 希望小売価格(税込)¥3,630(税抜 ¥3,300)
先付け本体バックインセット BHOT-C027[—] (25-4955) 希望小売価格(税込)¥1,023(税抜 ¥930)

※ 暖房温水配管セットは15mもあります。 ※ランドリーパイプセットは1本組もあります。
※ 暖房温水配管セットを使用しない時は、CHクリップ[—] (25-3748)を別途ご手配ください。

○ 設置条件(給水圧、設置場所等)につきましては、最寄りのリンナイ 支社・支店・営業所・出張所にお問い合わせください。プラズマクラスターロゴ(図形)及びプラズマクラスター、Plasmaclusterはシャープ株式会社の登録商標です。

ランドリーパイプセット(2本組) RBK-W054[—] (21-7718) 希望小売価格(税込)¥13,200(税抜 ¥12,000)
リモコンケーブル(10m) BHOT-C029-10[—] (25-4972) 希望小売価格(税込)¥2,530(税抜 ¥2,300)
○ リモコンケーブル(5m)は機器の付属品です。

暖房能力
4.07kW

HBD-4123BUSK-P

適応サイズ

○ユニットバス2坪以下 ○在来工法バス2坪以下



プラズマクラスター25000



自動運転 ^{※1}	暖房エココース	エコ乾燥
自動乾燥	換気自動コース	自動試運転対応 ^{※2}
イオン運転		

※1 熱源機リモコン332・300・302・320・240・262シリーズとのいずれかと、対応給湯用熱源機の組み合わせ。

※2 インテリ接続の場合、E-Conにも対応します。

浴室内ワイヤレスリモコン



浴室内
ワイヤレスリモコン

HBD-4123BUSK-P [936389]
(RBH-W415KP-BL) (26-5637)

外形寸法:高さ240×幅620×奥行165mm

- HBD-4213BUSK-Pシリーズの急速暖房は5.0kWの大容量。
浴室をすばやくあたためます。
- BL認定品です。

おもなオプション

配管セットB(CCHジョイント用)

BHOT-W002(B) [960267] (25-0457) 希望小売価格(税込)¥16,500(税抜 ¥15,000)

浴室配管施工セット BHOT-W031 [936392] ((26-0467) 希望小売価格(税込)¥24,200(税抜 ¥22,000)

浴室配管カバーセット BHOT-W010 [926248] (25-5309) 希望小売価格(税込)¥14,300(税抜 ¥13,000)

○配管セットは、暖房接続部20Aタイプもあります。 ○ランドリーパイプセットは1本組もあります。

浴室換気グリルセット BHOT-W012 [926250] (25-5325) 希望小売価格(税込)¥3,300(税抜 ¥3,000)

換気口化粧ふたセット BHOT-W013[—] (25-5342) 希望小売価格(税込)¥10,670(税抜 ¥9,700)

換気口用ふたセット BHOT-W019[—] (25-0286) 希望小売価格(税込)¥19,800(税抜 ¥18,000)

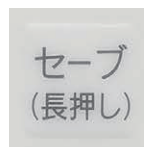

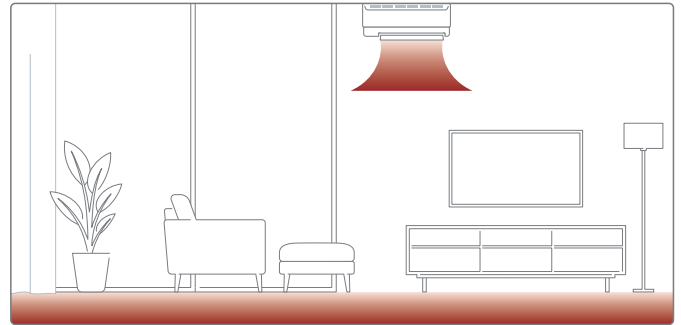
ランドリーパイプセット(2本組) RBK-W054[—] (21-7718) 希望小売価格(税込)¥13,200(税抜 ¥12,000)

○設置条件(給水圧、設置場所等)につきましては、最寄りのリンナイ支社・支店・営業所・出張所にお問い合わせください。プラズマクラスターロゴ(図形)及びプラズマクラスター、Plasmaclusterはシャープ株式会社の登録商標です。

床暖房セーブモード搭載リモコン

床暖房とエアコンの併用運転で省エネに貢献

「セーブモード」とは、床暖房とエアコンを併用運転することにより、省エネを目指した運転モードです。お部屋の空気はおもにエアコンであたため、床暖房は床表面とお部屋の空気を補助的にあたためます。床暖房の能力を抑えているため、暖房の省エネ性を高めるだけではなく、春先や秋口など、床暖房があたたまりすぎると感じるときにもおすすめです。



① セーブモードボタン

「セーブモード」と「通常運転」の切り替えは「セーブモードボタン」を長押しします。

※初期設定はセーブモードに設定されています。

② セーブモード状態の表示

「セーブモード」はリモコンの液晶画面と蓋を閉じている際はリモコン右下のランプにてご確認ください。

- エアコンとの通信連動は行っていないため、床暖房のセーブモード運転を行うとともに、エアコンの暖房運転を行う必要があります。
- セーブモードでは、床暖房の能力を抑えて運転しますので、通常運転に比べて床表面温度が低く感じられる場合があります。
- セーブモード運転を行うために、特別な機能の付いたエアコンである必要はありません。
- エアコンと床暖房の併用運転にて省エネ性を実現するために、エアコンの暖房温度設定は、控えめにいただくことをおすすめします。
- 初期設定はセーブモードに設定されています。

ラインアップ

タイプ	室温センサー	型式	マシンコード	品名コード	希望小売価格(税込)
標準タイプ (1系統)	あり	FC-09DR-S	936324	26-7363	¥19,800
		FC-09DR-R60-S	936325	26-5565	¥19,800
		FC-09DR-RB-S	936326	26-5557	¥19,800
	なし	FC-09DR-N30-S	936327	26-5548	¥19,800
		FC-09DR-N60-S	936328	26-5530	¥19,800
		FC-09DR-NB-S	936329	26-5522	¥19,800

タイプ	室温センサー	型式	マシンコード	品名コード	希望小売価格(税込)
A・B 2面切替 タイプ (2系統)	あり	FC-W09DR-S	936330	26-7371	¥26,400
		FC-W09DR-R60-S	936331	26-5506	¥26,400
		FC-W09DR-RB-S	936332	26-5492	¥26,400
	なし	FC-W09DR-N30-S	936333	26-5484	¥26,400
		FC-W09DR-N60-S	936334	26-5476	¥26,400
		FC-W09DR-NB-S	936335	26-5467	¥26,400

市販相当品 メーカー希望小売価格表 ① [2025年11月]



1. エコジョーズ

幅広（給暖）	給湯能力	暖房能力	熱動弁	ふろ機能	BL 型式	マシンコード	品名コード	市販相当品型式とメーカー希望小売価格	税込 (税抜)
	24号 MB	14kW	6P	フルオート	HT4222ARSAW6CB	936362	26-7045	RUFH-ME2408AW2-6	¥748,440 (¥680,400)
					HT4222ARS5AW6CB	936363	26-7053	RUFH-ME2408AH2-6	¥748,440 (¥680,400)
					HT4222ARS4AW6CB	936364	26-7061	RUFH-ME2408AT2-6	¥759,440 (¥690,400)
					HT4222ARS8AW6CB	936366	26-7079	RUFH-ME2408AB2-6	¥759,440 (¥690,400)
					HT4222ARS9AW6CB	936365	26-7087	RUFH-ME2408AU2-6	¥759,440 (¥690,400)
					HT4222ARS0AW6CB	936367	26-7096	RUFH-ME2408AF2-6	¥796,840 (¥724,400)
			外付		HT4222ARSAWCB	936368	26-7028	RUFH-ME2408AW2-1	¥733,040 (¥666,400)
					HT4222ARS5AWCB	936369	26-7037	RUFH-ME2408AH2-1	¥733,040 (¥666,400)
	24号 UFB	14kW	6P	フルオート	HT4222BRS AW6CN	972157	26-7916	RUFH-UE2408AW2-6(A)	¥663,300 (¥603,000)
					HT4222BRS5AW6CN	972158	26-7886	RUFH-UE2408AH2-6(A)	¥663,300 (¥603,000)
					HT4222BRS4AW6CN	972159	26-7894	RUFH-UE2408AT2-6(A)	¥674,300 (¥613,000)
					HT4222BRS9AW6CN	972160	26-7907	RUFH-UE2408AU2-6(A)	¥674,300 (¥613,000)
					HT4222BRS8AW6CN	972161	26-7869	RUFH-UE2408AB2-6(A)	¥674,300 (¥613,000)
					HT4222BRS0AW6CN	972162	26-7877	RUFH-UE2408AF2-6(A)	¥711,700 (¥647,000)
		11.6kW	3P		HT4222BRS AW3CMN	972169	26-8327	RUFH-UE2407AW2-3(A)	¥591,800 (¥538,000)
					HT4222BRS5AW3CMN	972170	26-8297	RUFH-UE2407AH2-3(A)	¥591,800 (¥538,000)
					HT4222BRS4AW3CMN	972171	26-8300	RUFH-UE2407AT2-3(A)	¥602,800 (¥548,000)
					HT4222BRS9AW3CMN	972172	26-8318	RUFH-UE2407AU2-3(A)	¥602,800 (¥548,000)
					HT4222BRS8AW3CMN	972173	26-8288	RUFH-UE2407AB2-3(A)	¥602,800 (¥548,000)
	24号 MB UFB	14kW	6P	フルオート	HT4222ARSAW6CBN	936348	26-6766	RUFH-UME2408AW2-6	¥786,940 (¥715,400)
					HT4222ARS5AW6CBN	936349	26-6774	RUFH-UME2408AH2-6	¥786,940 (¥715,400)
					HT4222ARS4AW6CBN	936350	26-6782	RUFH-UME2408AT2-6	¥797,940 (¥725,400)
					HT4222ARS8AW6CBN	936352	26-6790	RUFH-UME2408AB2-6	¥797,940 (¥725,400)
					HT4222ARS9AW6CBN	936351	26-6804	RUFH-UME2408AU2-6	¥797,940 (¥725,400)
					HT4222ARS0AW6CBN	936353	26-6812	RUFH-UME2408AF2-6	¥835,340 (¥759,400)
			外付		HT4222ARSAWCBN	936354	26-6749	RUFH-UME2408AW2-1	¥771,540 (¥701,400)
					HT4222ARS5AWCBN	936355	26-6757	RUFH-UME2408AH2-1	¥771,540 (¥701,400)
	24号	14kW	6P	フルオート	HT4222BRS AW6C	972063	26-7508	RUFH-E2408AW2-6(A)	¥624,800 (¥568,000)
					HT4222BRS4AW6C	972064	26-7452	RUFH-E2408AT2-6(A)	¥635,800 (¥578,000)
					HT4222BRS5AW6C	972065	26-7436	RUFH-E2408AH2-6(A)	¥624,800 (¥568,000)
					HT4222BRS8AW6C	972066	26-7389	RUFH-E2408AB2-6(A)	¥635,800 (¥578,000)
					HT4222BRS9AW6C	972067	26-7478	RUFH-E2408AU2-6(A)	¥635,800 (¥578,000)
					HT4222BRS0AW6C	972068	26-7401	RUFH-E2408AF2-6(A)	¥673,200 (¥612,000)
			3P		HT4222BRS AW3C	972069	26-7495	RUFH-E2408AW2-3(A)	¥617,100 (¥561,000)
					HT4222BRS4AW3C	972070	26-7444	RUFH-E2408AT2-3(A)	¥628,100 (¥571,000)
					HT4222BRS5AW3C	972071	26-7427	RUFH-E2408AH2-3(A)	¥617,100 (¥561,000)
					HT4222BRS9AW3C	972072	26-7460	RUFH-E2408AU2-3(A)	¥628,100 (¥571,000)
					HT4222BRS0AW3C	972073	26-7397	RUFH-E2408AF2-3(A)	¥665,500 (¥605,000)
					HT4222BRS AWC	972074	26-7487	RUFH-E2408AW2-1(A)	¥609,400 (¥554,000)
			6P	オート	HT4222BRS5AWC	972075	26-7419	RUFH-E2408AH2-1(A)	¥609,400 (¥554,000)
					HT4222BRSSW6C	972076	26-7630	RUFH-E2408SAW2-6(A)	¥583,000 (¥530,000)
					HT4222BRS4SW6C	972077	26-7584	RUFH-E2408SAT2-6(A)	¥595,100 (¥541,000)
					HT4222BRS5SW6C	972078	26-7567	RUFH-E2408SAH2-6(A)	¥583,000 (¥530,000)
					HT4222BRS8SW6C	972079	26-7517	RUFH-E2408SAB2-6(A)	¥595,100 (¥541,000)
					HT4222BRS9SW6C	972080	26-7606	RUFH-E2408SAU2-6(A)	¥595,100 (¥541,000)
					HT4222BRS0SW6C	972081	26-7533	RUFH-E2408SAF2-6(A)	¥632,500 (¥575,000)
					HT4222BRSSW3C	972082	26-7622	RUFH-E2408SAW2-3(A)	¥575,300 (¥523,000)
					HT4222BRS4SW3C	972083	26-7576	RUFH-E2408SAT2-3(A)	¥587,400 (¥534,000)
					HT4222BRS5SW3C	972084	26-7559	RUFH-E2408SAH2-3(A)	¥575,300 (¥523,000)
					HT4222BRS9SW3C	972085	26-7592	RUFH-E2408SAU2-3(A)	¥587,400 (¥534,000)
HT4222BRS0SW3C					972086	26-7525	RUFH-E2408SAF2-3(A)	¥624,800 (¥568,000)	
外付					HT4222BRSSWC	972087	26-7614	RUFH-E2408SAW2-1(A)	¥567,600 (¥516,000)
					HT4222BRS5SWC	972088	26-7541	RUFH-E2408SAH2-1(A)	¥567,600 (¥516,000)

※この内容は2025年11月現在のものです。仕様及び価格は変更する場合がありますので、あらかじめご了承ください。

市販相当品 メーカー希望小売価格表 ② [2025年11月]



給湯能力	暖房能力	熱動弁	ふろ機能	BL 型式	マシンコード	品名コード	市販相当品型式とメーカー希望小売価格	税込(税抜)
幅広(給暖)	24号	11.6kW	フルオート	HT4222BRS AW3CM	972111	26-8076	RUFH-E2407AW2-3(A)	¥553,300 (¥503,000)
				HT4222BRS4AW3CM	972112	26-8033	RUFH-E2407AT2-3(A)	¥564,300 (¥513,000)
				HT4222BRS5AW3CM	972113	26-8017	RUFH-E2407AH2-3(A)	¥553,300 (¥503,000)
				HT4222BRS8AW3CM	972114	26-7991	RUFH-E2407AB2-3(A)	¥564,300 (¥513,000)
				HT4222BRS9AW3CM	972115	26-8059	RUFH-E2407AU2-3(A)	¥564,300 (¥513,000)
			オート	HT4222BRSSW3CM	972116	26-8173	RUFH-E2407SAW2-3(A)	¥511,500 (¥465,000)
				HT4222BRS4SW3CM	972117	26-8130	RUFH-E2407SAT2-3(A)	¥523,600 (¥476,000)
				HT4222BRS5SW3CM	972118	26-8114	RUFH-E2407SAH2-3(A)	¥511,500 (¥465,000)
				HT4222BRS8SW3CM	972119	26-8092	RUFH-E2407SAB2-3(A)	¥523,600 (¥476,000)
			フルオート	HT4222BRS9SW3CM	972120	26-8157	RUFH-E2407SAU2-3(A)	¥523,600 (¥476,000)
				HT4222BRSACM	972121	26-8067	RUFH-E2407AW(A)	¥536,800 (¥488,000)
				HT4222BRS4ACM	972122	26-8025	RUFH-E2407AT(A)	¥548,900 (¥499,000)
				HT4222BRS5ACM	972123	26-8008	RUFH-E2407AH(A)	¥536,800 (¥488,000)
				HT4222BRS8ACM	972124	26-7983	RUFH-E2407AB(A)	¥548,900 (¥499,000)
				HT4222BRS9ACM	972125	26-8041	RUFH-E2407AU(A)	¥548,900 (¥499,000)
			オート	HT4222BRSSCM	972126	26-8165	RUFH-E2407SAW(A)	¥496,100 (¥451,000)
				HT4222BRS4SCM	972127	26-8122	RUFH-E2407SAT(A)	¥508,200 (¥462,000)
				HT4222BRS5SCM	972128	26-8106	RUFH-E2407SAH(A)	¥496,100 (¥451,000)
				HT4222BRS8SCM	972129	26-8084	RUFH-E2407SAB(A)	¥508,200 (¥462,000)
				HT4222BRS9SCM	972130	26-8148	RUFH-E2407SAU(A)	¥508,200 (¥462,000)
	16号	11.6kW	フルオート	HT2822BRS AW3CM	972141	26-8458	RUFH-E1617AW2-3(A)	¥526,900 (¥479,000)
				HT2822BRS2AW3CM	973287	26-3873	RUFH-E1617ATA2-3(A)	¥539,000 (¥490,000)
				HT2822BRS4AW3CM	972142	26-8467	RUFH-E1617AT2-3(A)	¥539,000 (¥490,000)
				HT2822BRS5AW3CM	972143	26-8475	RUFH-E1617AH2-3(A)	¥526,900 (¥479,000)
				HT2822BRS9AW3CM	972144	26-8483	RUFH-E1617AU2-3(A)	¥539,000 (¥490,000)
			オート	HT2822BRSSW3CM	972145	26-8491	RUFH-E1617SAW2-3(A)	¥486,200 (¥442,000)
				HT2822BRS2SW3CM	973288	26-3881	RUFH-E1617SATA2-3(A)	¥497,200 (¥452,000)
				HT2822BRS4SW3CM	972146	26-8505	RUFH-E1617SAT2-3(A)	¥497,200 (¥452,000)
				HT2822BRS5SW3CM	972147	26-8513	RUFH-E1617SAH2-3(A)	¥486,200 (¥442,000)
				HT2822BRS9SW3CM	972148	26-8521	RUFH-E1617SAU2-3(A)	¥497,200 (¥452,000)
			フルオート	HT2822BRSACM	972149	26-8539	RUFH-E1617AW(A)	¥511,500 (¥465,000)
				HT2822BRS4ACM	972150	26-8547	RUFH-E1617AT(A)	¥523,600 (¥476,000)
				HT2822BRS5ACM	972151	26-8556	RUFH-E1617AH(A)	¥511,500 (¥465,000)
				HT2822BRS9ACM	972152	26-8564	RUFH-E1617AU(A)	¥523,600 (¥476,000)
			オート	HT2822BRSSCM	972153	26-8572	RUFH-E1617SAW(A)	¥470,800 (¥428,000)
				HT2822BRS4SCM	972154	26-8580	RUFH-E1617SAT(A)	¥481,800 (¥438,000)
				HT2822BRS5SCM	972155	26-8598	RUFH-E1617SAH(A)	¥470,800 (¥428,000)
				HT2822BRS9SCM	972156	26-8602	RUFH-E1617SAU(A)	¥481,800 (¥438,000)
幅広(給湯)	24号 MB	14kW	6P	HT4222ARSAW6PB	936370	26-7185	RUFH-MEP2408AW2-6	¥812,240 (¥738,400)
				HT4222ARS5AW6PB	936371	26-7193	RUFH-MEP2408AH2-6	¥812,240 (¥738,400)
				HT4222ARS4AW6PB	936372	26-7207	RUFH-MEP2408AT2-6	¥823,240 (¥748,400)
				HT4222ARS8AW6PB	936374	26-7215	RUFH-MEP2408AB2-6	¥823,240 (¥748,400)
				HT4222ARS9AW6PB	936373	26-7223	RUFH-MEP2408AU2-6	¥823,240 (¥748,400)
				HT4222ARSOAW6PB	936375	26-7231	RUFH-MEP2408AF2-6	¥860,640 (¥782,400)
	24号 UFB	14kW	6P	HT4222BRS AW6PN	972163	26-7975	RUFH-UEP2408AW2-6(A)	¥727,100 (¥661,000)
				HT4222BRS5AW6PN	972164	26-7940	RUFH-UEP2408AH2-6(A)	¥727,100 (¥661,000)
				HT4222BRS4AW6PN	972165	26-7958	RUFH-UEP2408AT2-6(A)	¥738,100 (¥671,000)
				HT4222BRS9AW6PN	972166	26-7967	RUFH-UEP2408AU2-6(A)	¥738,100 (¥671,000)
				HT4222BRS8AW6PN	972167	26-7924	RUFH-UEP2408AB2-6(A)	¥738,100 (¥671,000)
				HT4222BRSOAW6PN	972168	26-7932	RUFH-UEP2408AF2-6(A)	¥775,500 (¥705,000)
		11.6kW	3P	HT4222BRS AW3PMN	972174	26-8377	RUFH-UEP2407AW2-3(A)	¥655,600 (¥596,000)
				HT4222BRS5AW3PMN	972175	26-8343	RUFH-UEP2407AH2-3(A)	¥655,600 (¥596,000)
				HT4222BRS4AW3PMN	972176	26-8351	RUFH-UEP2407AT2-3(A)	¥666,600 (¥606,000)
				HT4222BRS9AW3PMN	972177	26-8369	RUFH-UEP2407AU2-3(A)	¥666,600 (¥606,000)
	24号 MB UFB	14kW	6P	HT4222BRS8AW3PMN	972178	26-8335	RUFH-UEP2407AB2-3(A)	¥666,600 (¥606,000)
				HT4222ARSAW6PBN	936356	26-6901	RUFH-UMEP2408AW2-6	¥850,740 (¥773,400)
				HT4222ARS5AW6PBN	936357	26-6919	RUFH-UMEP2408AH2-6	¥850,740 (¥773,400)
				HT4222ARS4AW6PBN	936358	26-6927	RUFH-UMEP2408AT2-6	¥861,740 (¥783,400)
				HT4222ARS8AW6PBN	936360	26-6936	RUFH-UMEP2408AB2-6	¥861,740 (¥783,400)
				HT4222ARS9AW6PBN	936359	26-6944	RUFH-UMEP2408AU2-6	¥861,740 (¥783,400)
				HT4222ARSOAW6PBN	936361	26-6952	RUFH-UMEP2408AF2-6	¥899,140 (¥817,400)

※この内容は2025年11月現在のものです。仕様及び価格に変更する場合がありますので、あらかじめご了承ください。

市販相当品 メーカー希望小売価格表 ③ [2025年11月]



	給湯能力	暖房能力	熱動弁	ふろ機能	BL 型式	マシンコード	品名コード	市販相当品型式とメーカー希望小売価格	税込 (税抜)
フニリアンプレ	24号	14kW	6P	フルオート	HT4222BRS AW6P	972089	26-7746	RUFH-EP2408AW2-6(A)	¥688,600 (¥626,000)
					HT4222BRS4 AW6P	972090	26-7703	RUFH-EP2408AT2-6(A)	¥699,600 (¥636,000)
					HT4222BRS5 AW6P	972091	26-7681	RUFH-EP2408AH2-6(A)	¥688,600 (¥626,000)
					HT4222BRS8 AW6P	972092	26-7648	RUFH-EP2408AB2-6(A)	¥699,600 (¥636,000)
					HT4222BRS9 AW6P	972093	26-7729	RUFH-EP2408AU2-6(A)	¥699,600 (¥636,000)
					HT4222BRS0 AW6P	972094	26-7665	RUFH-EP2408AF2-6(A)	¥737,000 (¥670,000)
			3P		HT4222BRS AW3P	972095	26-7737	RUFH-EP2408AW2-3(A)	¥680,900 (¥619,000)
					HT4222BRS4 AW3P	972096	26-7699	RUFH-EP2408AT2-3(A)	¥691,900 (¥629,000)
					HT4222BRS5 AW3P	972097	26-7673	RUFH-EP2408AH2-3(A)	¥680,900 (¥619,000)
					HT4222BRS9 AW3P	972098	26-7711	RUFH-EP2408AU2-3(A)	¥691,900 (¥629,000)
					HT4222BRS0 AW3P	972099	26-7657	RUFH-EP2408AF2-3(A)	¥729,300 (¥663,000)
			6P	オート	HT4222BRSSW6P	972100	26-7851	RUFH-EP2408SAW2-6(A)	¥646,800 (¥588,000)
					HT4222BRS4SW6P	972101	26-7818	RUFH-EP2408SAT2-6(A)	¥658,900 (¥599,000)
					HT4222BRS5SW6P	972102	26-7797	RUFH-EP2408SAH2-6(A)	¥646,800 (¥588,000)
					HT4222BRS8SW6P	972103	26-7754	RUFH-EP2408SAB2-6(A)	¥658,900 (¥599,000)
					HT4222BRS9SW6P	972104	26-7835	RUFH-EP2408SAU2-6(A)	¥658,900 (¥599,000)
					HT4222BRS0SW6P	972105	26-7770	RUFH-EP2408SAF2-6(A)	¥696,300 (¥633,000)
					HT4222BRSSW3P	972106	26-7843	RUFH-EP2408SAW2-3(A)	¥640,200 (¥582,000)
		HT4222BRS4SW3P			972107	26-7800	RUFH-EP2408SAT2-3(A)	¥651,200 (¥592,000)	
		HT4222BRS5SW3P			972108	26-7788	RUFH-EP2408SAH2-3(A)	¥640,200 (¥582,000)	
		HT4222BRS9SW3P	972109		26-7827	RUFH-EP2408SAU2-3(A)	¥651,200 (¥592,000)		
		HT4222BRS0SW3P	972110		26-7762	RUFH-EP2408SAF2-3(A)	¥688,600 (¥626,000)		
		11.6kW	3P	フルオート	HT4222BRS AW3PM	972131	26-8229	RUFH-EP2407AW2-3(A)	¥617,100 (¥561,000)
					HT4222BRS4 AW3PM	972132	26-8203	RUFH-EP2407AT2-3(A)	¥628,100 (¥571,000)
					HT4222BRS5 AW3PM	972133	26-8199	RUFH-EP2407AH2-3(A)	¥617,100 (¥561,000)
					HT4222BRS8 AW3PM	972134	26-8181	RUFH-EP2407AB2-3(A)	¥628,100 (¥571,000)
					HT4222BRS9 AW3PM	972135	26-8211	RUFH-EP2407AU2-3(A)	¥628,100 (¥571,000)
			オート	HT4222BRSSW3PM	972136	26-8270	RUFH-EP2407SAW2-3(A)	¥575,300 (¥523,000)	
				HT4222BRS4SW3PM	972137	26-8254	RUFH-EP2407SAT2-3(A)	¥587,400 (¥534,000)	
				HT4222BRS5SW3PM	972138	26-8246	RUFH-EP2407SAH2-3(A)	¥575,300 (¥523,000)	
				HT4222BRS8SW3PM	972139	26-8237	RUFH-EP2407SAB2-3(A)	¥587,400 (¥534,000)	
				HT4222BRS9SW3PM	972140	26-8262	RUFH-EP2407SAU2-3(A)	¥587,400 (¥534,000)	
ドレン切替	24号 UFB	14kW	6P	フルオート	HT4223ARS5AW6TN	936490	26-0386	RUFH-UTE2406AH2-6	¥695,200 (¥632,000)
					HT4223ARS2AW6TN	936488	26-0369	RUFH-UTE2406AA2-6	¥706,200 (¥642,000)
					HT4223ARS4AW6TN	936489	26-0378	RUFH-UTE2406AT2-6	¥706,200 (¥642,000)
					HT4223ARS8AW6TN	936491	26-0394	RUFH-UTE2406AB2-6	¥706,200 (¥642,000)
					HT4223ARS9AW6TN	936492	26-0408	RUFH-UTE2406AU2-6	¥706,200 (¥642,000)
	24号	14kW	6P	フルオート	HT4218BRS5AW6T	971974	26-9535	RUFH-TE2406AH2-6(A)	¥655,600 (¥596,000)
					HT4218BRS2AW6T	971972	26-9518	RUFH-TE2406AA2-6(A)	¥666,600 (¥606,000)
					HT4218BRS4AW6T	971973	26-9543	RUFH-TE2406AT2-6(A)	¥666,600 (¥606,000)
					HT4218BRS8AW6T	971975	26-9526	RUFH-TE2406AB2-6(A)	¥666,600 (¥606,000)
					HT4218BRS9AW6T	971976	26-9551	RUFH-TE2406AU2-6(A)	¥666,600 (¥606,000)
			オート		HT4218BRS5SW6T	971979	26-9594	RUFH-TE2406SAH2-6(A)	¥614,900 (¥559,000)
					HT4218BRS2SW6T	971977	26-9577	RUFH-TE2406SAA2-6(A)	¥625,900 (¥569,000)
					HT4218BRS4SW6T	971978	26-9607	RUFH-TE2406SAT2-6(A)	¥625,900 (¥569,000)
					HT4218BRS8SW6T	971980	26-9586	RUFH-TE2406SAB2-6(A)	¥625,900 (¥569,000)
					HT4218BRS9SW6T	971981	26-9616	RUFH-TE2406SAU2-6(A)	¥625,900 (¥569,000)
スリム	24号 UFB	14kW	3P	フルオート	HT4223LRSAW3CN	936487	26-9560	RUFH-USE2408AW2-3	¥660,000 (¥600,000)
	24号	14kW	6P	フルオート	HT4222LRSAW6C	935921	26-8474	RUFH-SE2408AW2-6	¥628,100 (¥571,000)
					3P	HT4222LRSAW3C	935922	26-8482	RUFH-SE2408AW2-3
			オート	HT4222LRSSW6C	935923	26-8490	RUFH-SE2408SAW2-6	¥587,400 (¥534,000)	
				3P	HT4222LRSSW3C	935924	26-8504	RUFH-SE2408SAW2-3	¥579,700 (¥527,000)

※この内容は2025年11月現在のものです。仕様及び価格は変更する場合がありますので、あらかじめご了承ください。

市販相当品 メーカー希望小売価格表 ④ [2025年11月]



	給湯能力	暖房能力	熱動弁	ふろ機能	BL型式	マシンコード	品名コード	市販相当品型式とメーカー希望小売価格	税込(税抜)
KRS	24号 UFB	11.6kW	外付	フルオート	HT4223KRSAWCMN	971994	26-8424	RVD-UE2405AW2-1 (A)	¥583,000 (¥530,000)
	24号	11.6kW	3P 外付	フルオート	HT4223KRSAW3CM	971992	26-8394	RVD-E2405AW2-3 (C)	¥553,300 (¥503,000)
			3P 外付	オート	HT4223KRSAWCM	971990	26-8386	RVD-E2405AW2-1 (C)	¥544,500 (¥495,000)
			3P 外付		HT4223KRSSW3CM	971993	26-8416	RVD-E2405SAW2-3 (C)	¥511,500 (¥465,000)
FF	24号	14kW	6P 外付	フルオート	HT4215CFSAW6C	935756	26-8407	RVD-E2405SAW2-1 (C)	¥503,800 (¥458,000)
			6P 外付	オート	HT4215CFSAWC	935757	26-6977	RUFH-E2406AFF2-6 (B)	¥680,900 (¥619,000)
			6P 外付		HT4215CFSSW6C	935758	26-6986	RUFH-E2406AFF2-1 (B)	¥665,500 (¥605,000)
			6P 外付	オート	HT4215CFSSWC	935759	26-6994	RUFH-E2406SAFF2-6 (B)	¥640,200 (¥582,000)
即湯	24号	14kW	6P	フルオート	HT4222ARSAW6CI	936265	26-6625	RUFH-E2408AW2-6	¥702,900 (¥639,000)
					HT4222ARS4AW6CI	936266	26-6633	RUFH-EQ2408AT2-6	¥715,000 (¥650,000)
					HT4222ARS5AW6CI	936267	26-6641	RUFH-EQ2408AH2-6	¥702,900 (¥639,000)
					HT4222ARS8AW6CI	936268	26-8512	RUFH-EQ2408AB2-6	¥715,000 (¥650,000)
					HT4222ARS9AW6CI	936269	26-6659	RUFH-EQ2408AU2-6	¥715,000 (¥650,000)
					HT4222ARS0AW6CI	936270	26-6667	RUFH-EQ2408AF2-6	¥752,400 (¥684,000)
			6P ドレンアップ	フルオート	HT4222ARSAW6PI	936271	26-6676	RUFH-EQ2408AW2-6	¥766,700 (¥697,000)
					HT4222ARS4AW6PI	936272	26-6684	RUFH-EQP2408AT2-6	¥778,800 (¥708,000)
					HT4222ARS5AW6PI	936273	26-6692	RUFH-EQ2408AH2-6	¥766,700 (¥697,000)
					HT4222ARS8AW6PI	936274	26-8520	RUFH-EQP2408AB2-6	¥778,800 (¥708,000)
					HT4222ARS9AW6PI	936275	26-6706	RUFH-EQP2408AU2-6	¥778,800 (¥708,000)
					HT4222ARS0AW6PI	936276	26-6714	RUFH-EQP2408AF2-6	¥816,200 (¥742,000)

2. アイシン製エネファーム typeS用熱源機 (エコジョーズ)



	給湯能力	暖房能力	熱動弁	ふろ機能	BL 型式	マシンコード	品名コード	市販相当品型式とメーカー希望小売価格	税込 (税抜)
標準	24号	14kW	6P	フルオート	HT4222ARS5AW6CZ	922191	26-9063	RUFH-E2408AH2-6S	¥624,800 (¥568,000)
					HT4222ARS2AW6CZ	922197	26-9071	RUFH-E2408AA2-6S	¥635,800 (¥578,000)
					HT4222ARS4AW6CZ	922194	26-9089	RUFH-E2408AT2-6S	¥635,800 (¥578,000)
					HT4222ARS8AW6CZ	922196	26-9097	RUFH-E2408AB2-6S	¥635,800 (¥578,000)
					HT4222ARS9AW6CZ	922195	26-9101	RUFH-E2408AU2-6S	¥635,800 (¥578,000)
					HT4222ARS0AW6CZ	922198	26-9119	RUFH-E2408AF2-6S	¥673,200 (¥612,000)
ドレンアップ	24号	14kW	6P	フルオート	HT4222ARSAWCZ	922192	26-9127	RUFH-E2408AW2-1S	¥609,400 (¥554,000)
					HT4222ARS5AW6PZ	922199	26-9004	RUFH-EP2408AH2-6S	¥688,600 (¥626,000)
					HT4222ARS2AW6PZ	922203	26-9012	RUFH-EP2408AA2-6S	¥699,600 (¥636,000)
					HT4222ARS4AW6PZ	922200	26-9020	RUFH-EP2408AT2-6S	¥699,600 (¥636,000)
					HT4222ARS8AW6PZ	922202	26-9038	RUFH-EP2408AB2-6S	¥699,600 (¥636,000)
					HT4222ARS9AW6PZ	922201	26-9046	RUFH-EP2408AU2-6S	¥699,600 (¥636,000)
				HT4222ARS0AW6PZ	922204	26-9055	RUFH-EP2408AF2-6S	¥737,000 (¥670,000)	
KRS	24号	11.6kW	外付	オート	HT4222KRSSWCMZ	922193	26-9136	RVD-E2405SAW2-1S(B)	¥503,800 (¥458,000)
標準	24号 UFB	14kW	6P	フルオート	HT4222BRS5AW6CNZ	922268	26-3279	RUFH-UE2408AH2-6S	¥663,300 (¥603,000)
					HT4222BRS2AW6CNZ	922272	26-3202	RUFH-UE2408AA2-6S	¥674,300 (¥613,000)
					HT4222BRS4AW6CNZ	922269	26-3288	RUFH-UE2408AT2-6S	¥674,300 (¥613,000)
					HT4222BRS8AW6CNZ	922270	26-3296	RUFH-UE2408AB2-6S	¥674,300 (¥613,000)
					HT4222BRS9AW6CNZ	922271	26-3309	RUFH-UE2408AU2-6S	¥674,300 (¥613,000)
					HT4222BRS0AW6CNZ	922273	26-3318	RUFH-UE2408AF2-6S	¥711,700 (¥647,000)
ドレンアップ			6P	フルオート	HT4222BRSAWCNZ	922274	26-3326	RUFH-UE2408AW2-1S	¥647,900 (¥589,000)
					HT4222BRS5AW6PNZ	922275	26-3210	RUFH-UEP2408AH2-6S	¥727,100 (¥661,000)
					HT4222BRS2AW6PNZ	922279	26-3237	RUFH-UEP2408AA2-6S	¥738,100 (¥671,000)
					HT4222BRS4AW6PNZ	922276	26-3228	RUFH-UEP2408AT2-6S	¥738,100 (¥671,000)
					HT4222BRS8AW6PNZ	922277	26-3245	RUFH-UEP2408AB2-6S	¥738,100 (¥671,000)
					HT4222BRS9AW6PNZ	922278	26-3253	RUFH-UEP2408AU2-6S	¥738,100 (¥671,000)
				HT4222BRS0AW6PNZ	922280	26-3261	RUFH-UEP2408AF2-6S	¥775,500 (¥705,000)	
KRS		11.6kW	外付	オート	HT4223KRSAWCMNZ	922281	26-3334	RVD-UE2405AW2-1S	¥583,000 (¥530,000)

※この内容は2025年11月現在のものです。仕様及び価格に変更する場合がありますので、あらかじめご了承ください。

市販相当品 メーカー希望小売価格表 ⑤ [2025年11月]

3. 非エコジョーズ

	給湯能力	暖房能力	熱動弁	ふろ機能	BL 型式	マシンコード	品名コード	市販相当品型式とメーカー希望小売価格	税込 (税抜)	
幅広	24号	14kW	6P	フルオート	HT4216CRSAW6Q	972001	26-7133	RUFH-A2400AW2-6 (A)	¥569,800 (¥518,000)	
					HT4216CRS2AW6Q	972002	26-7388	RUFH-A2400AA2-6 (A)	¥580,800 (¥528,000)	
					HT4216CRS4AW6Q	972003	26-7273	RUFH-A2400AT2-6 (A)	¥581,900 (¥529,000)	
					HT4216CRS8AW6Q	972004	26-7605	RUFH-A2400AB2-6 (A)	¥581,900 (¥529,000)	
					HT4216CRS9AW6Q	972005	26-7494	RUFH-A2400AU2-6 (A)	¥581,900 (¥529,000)	
					HT4216CRS0AW6Q	972006	26-7728	RUFH-A2400AF2-6 (A)	¥585,200 (¥532,000)	
			3P		HT4216CRSAW3Q	972007	26-7141	RUFH-A2400AW2-3 (A)	¥559,900 (¥509,000)	
					HT4216CRS2AW3Q	972008	26-7396	RUFH-A2400AA2-3 (A)	¥572,000 (¥520,000)	
					HT4216CRS4AW3Q	972009	26-7281	RUFH-A2400AT2-3 (A)	¥572,000 (¥520,000)	
					HT4216CRS8AW3Q	972010	26-7613	RUFH-A2400AB2-3 (A)	¥572,000 (¥520,000)	
					HT4216CRS9AW3Q	972011	26-7507	RUFH-A2400AU2-3 (A)	¥572,000 (¥520,000)	
					HT4216CRS0AW3Q	972012	26-7736	RUFH-A2400AF2-3 (A)	¥575,300 (¥523,000)	
			外付		HT4216CRSAWQ	972013	26-7159	RUFH-A2400AW2-1 (A)	¥551,100 (¥501,000)	
					HT4216CRS2AWQ	972014	26-7400	RUFH-A2400AA2-1 (A)	¥563,200 (¥512,000)	
		HT4216CRS4AWQ			972015	26-7299	RUFH-A2400AT2-1 (A)	¥563,200 (¥512,000)		
		HT4216CRS8AWQ			972016	26-7621	RUFH-A2400AB2-1 (A)	¥563,200 (¥512,000)		
		HT4216CRS9AWQ			972017	26-7516	RUFH-A2400AU2-1 (A)	¥563,200 (¥512,000)		
		HT4216CRSAQ			972018	26-7167	RUFH-A2400AW (A)	¥542,300 (¥493,000)		
		1温度	HT4216CRS2AQ		972019	26-7418	RUFH-A2400AA (A)	¥553,300 (¥503,000)		
			HT4216CRS4AQ		972020	26-7303	RUFH-A2400AT (A)	¥554,400 (¥504,000)		
			HT4216CRS8AQ		972021	26-7639	RUFH-A2400AB (A)	¥554,400 (¥504,000)		
			HT4216CRS9AQ		972022	26-7524	RUFH-A2400AU (A)	¥554,400 (¥504,000)		
			6P		オート	HT4216CRSSW6Q	972023	26-7176	RUFH-A2400SAW2-6 (A)	¥523,600 (¥476,000)
						HT4216CRS2SW6Q	972024	26-5807	RUFH-A2400SAA2-6 (A)	¥544,500 (¥495,000)
		HT4216CRS4SW6Q				972025	26-5794	RUFH-A2400SAT2-6 (A)	¥544,500 (¥495,000)	
		HT4216CRS8SW6Q				972026	26-5786	RUFH-A2400SAB2-6 (A)	¥544,500 (¥495,000)	
		HT4216CRS9SW6Q				972027	26-5777	RUFH-A2400SAU2-6 (A)	¥544,500 (¥495,000)	
		HT4216CRS0SW6Q				972028	26-5816	RUFH-A2400SAF2-6 (A)	¥547,800 (¥498,000)	
	HT4216CRSSW3Q	972029		26-7184		RUFH-A2400SAW2-3 (A)	¥514,800 (¥468,000)			
	HT4216CRS2SW3Q	972030		26-7426		RUFH-A2400SAA2-3 (A)	¥525,800 (¥478,000)			
	HT4216CRS4SW3Q	972031		26-7311		RUFH-A2400SAT2-3 (A)	¥526,900 (¥479,000)			
	HT4216CRS8SW3Q	972032		26-7647		RUFH-A2400SAB2-3 (A)	¥526,900 (¥479,000)			
	3P	HT4216CRS9SW3Q	972033	26-7532	RUFH-A2400SAU2-3 (A)	¥526,900 (¥479,000)				
		HT4216CRS0SW3Q	972034	26-7761	RUFH-A2400SAF2-3 (A)	¥530,200 (¥482,000)				
	1温度	HT4216CRSSQ	972035	26-7206	RUFH-A2400SAW (A)	¥496,100 (¥451,000)				
	16号	14kW	3P	フルオート	HT2816CRSAW3Q	972036	26-7222	RUFH-A1610AW2-3 (A)	¥501,600 (¥456,000)	
HT2816CRS2AW3Q					972037	26-7443	RUFH-A1610AA2-3 (A)	¥514,800 (¥468,000)		
HT2816CRS4AW3Q					972038	26-7337	RUFH-A1610AT2-3 (A)	¥514,800 (¥468,000)		
HT2816CRS8AW3Q					972039	26-7672	RUFH-A1610AB2-3 (A)	¥514,800 (¥468,000)		
HT2816CRS9AW3Q					972040	26-7558	RUFH-A1610AU2-3 (A)	¥514,800 (¥468,000)		
HT2816CRSAWQ					972041	26-7230	RUFH-A1610AW2-1 (A)	¥492,800 (¥448,000)		
外付			HT2816CRS2AWQ		972042	26-7451	RUFH-A1610AA2-1 (A)	¥504,900 (¥459,000)		
			HT2816CRS4AWQ		972043	26-7346	RUFH-A1610AT2-1 (A)	¥504,900 (¥459,000)		
			HT2816CRS8AWQ		972044	26-7680	RUFH-A1610AB2-1 (A)	¥504,900 (¥459,000)		
			HT2816CRS9AWQ		972045	26-7566	RUFH-A1610AU2-1 (A)	¥504,900 (¥459,000)		
			HT2816CRSAQ		972046	26-7248	RUFH-A1610AW (A)	¥480,700 (¥437,000)		
			HT2816CRS2AQ		972047	26-7469	RUFH-A1610AA (A)	¥492,800 (¥448,000)		
1温度			HT2816CRS4AQ		972048	26-7354	RUFH-A1610AT (A)	¥492,800 (¥448,000)		
			HT2816CRS8AQ		972049	26-7698	RUFH-A1610AB (A)	¥492,800 (¥448,000)		
		HT2816CRS9AQ	972050		26-7575	RUFH-A1610AU (A)	¥492,800 (¥448,000)			
		HT2816CRS0AQ	972051		26-7809	RUFH-A1610AF (A)	¥496,100 (¥451,000)			
		3P	オート		HT2816CRSSW3Q	972052	26-7256	RUFH-A1610SAW2-3 (A)	¥456,500 (¥415,000)	
					HT2816CRS2SW3Q	972053	26-7477	RUFH-A1610SAA2-3 (A)	¥468,600 (¥426,000)	
HT2816CRS4SW3Q					972054	26-7362	RUFH-A1610SAT2-3 (A)	¥468,600 (¥426,000)		
HT2816CRS8SW3Q					972055	26-7702	RUFH-A1610SAB2-3 (A)	¥468,600 (¥426,000)		
HT2816CRS9SW3Q					972056	26-7583	RUFH-A1610SAU2-3 (A)	¥468,600 (¥426,000)		

※この内容は2025年11月現在のものです。仕様及び価格は変更する場合がありますので、あらかじめご了承ください。

市販相当品 メーカー希望小売価格表 ⑥ [2025年11月]

	給湯能力	暖房能力	熱動弁	ふろ機能	BL 型式	マシンコード	品名コード	市販相当品型式とメーカー希望小売価格	税込 (税抜)
幅広	16号	14kW	1温度	オート	HT2816CRSSQ	972057	26-7265	RUFH-A1610SAW (A)	¥434,500 (¥395,000)
					HT2816CRS2SQ	972058	26-7486	RUFH-A1610SAA (A)	¥446,600 (¥406,000)
					HT2816CRS4SQ	972059	26-7370	RUFH-A1610SAT (A)	¥446,600 (¥406,000)
					HT2816CRS8SQ	972060	26-7710	RUFH-A1610SAB (A)	¥446,600 (¥406,000)
					HT2816CRS9SQ	972061	26-7591	RUFH-A1610SAU (A)	¥446,600 (¥406,000)
					HT2816CRS0SQ	972062	26-7826	RUFH-A1610SAF (A)	¥449,900 (¥409,000)
FF	24号	14kW	3P	フルオート	HT4219BFSAW3Q	935760	26-7834	RUFH-A2400AFF2-3 (A)	¥636,900 (¥579,000)
			外付		HT4219BFSAWQ	935761	26-7842	RUFH-A2400AFF2-1 (A)	¥628,100 (¥571,000)
			1温度		HT4219BFSAQ	935762	26-7850	RUFH-A2400AFF (A)	¥619,300 (¥563,000)
			3P	オート	HT4219BFSSW3Q	935763	26-7868	RUFH-A2400SAFF2-3 (A)	¥590,700 (¥537,000)
			外付		HT4219BFSSWQ	935764	26-7876	RUFH-A2400SAFF2-1 (A)	¥583,000 (¥530,000)
			1温度		HT4219BFSSQ	935765	26-7885	RUFH-A2400SAFF (A)	¥573,100 (¥521,000)
	16号	14kW	3P	フルオート	HT2819BFSAW3Q	935766	26-7893	RUFH-A1610AFF2-3 (A)	¥578,600 (¥526,000)
			外付		HT2819BFSAWQ	935767	26-7906	RUFH-A1610AFF2-1 (A)	¥569,800 (¥518,000)
			1温度		HT2819BFSAQ	935768	26-7915	RUFH-A1610AFF (A)	¥557,700 (¥507,000)
			3P	オート	HT2819BFSSW3Q	935769	26-7923	RUFH-A1610SAFF2-3 (A)	¥532,400 (¥484,000)
			外付		HT2819BFSSWQ	935770	26-7931	RUFH-A1610SAFF2-1 (A)	¥524,700 (¥477,000)
			1温度		HT2819BFSSQ	935771	26-7949	RUFH-A1610SAFF (A)	¥511,500 (¥465,000)
KRS	24号	11.2kW	3P	フルオート	HT4220KRSAW3Q	961238	26-9185	RVD-A2400AW2-3 (B)	¥547,800 (¥498,000)
					HT4220KRS2AW3Q	961239	26-9372	RVD-A2400AA2-3 (B)	¥562,100 (¥511,000)
					HT4220KRS4AW3Q	961240	26-9305	RVD-A2400AT2-3 (B)	¥562,100 (¥511,000)
					HT4220KRS8AW3Q	961241	26-9525	RVD-A2400AB2-3 (B)	¥562,100 (¥511,000)
					HT4220KRS9AW3Q	961242	26-9445	RVD-A2400AU2-3 (B)	¥562,100 (¥511,000)
				オート	HT4220KRSSW3Q	961243	26-9215	RVD-A2400SAW2-3 (B)	¥502,700 (¥457,000)
					HT4220KRS2SW3Q	961244	26-9398	RVD-A2400SAA2-3 (B)	¥515,900 (¥469,000)
					HT4220KRS4SW3Q	961245	26-9321	RVD-A2400SAT2-3 (B)	¥515,900 (¥469,000)
					HT4220KRS8SW3Q	961246	26-9542	RVD-A2400SAB2-3 (B)	¥515,900 (¥469,000)
					HT4220KRS9SW3Q	961247	26-9461	RVD-A2400SAU2-3 (B)	¥515,900 (¥469,000)
スリム	24号	14kW	6P	フルオート	HT4223LRSAW6Q	971982	26-9488	RUFH-SA2400AW2-6 (A)	¥600,600 (¥546,000)
					HT4223LRS4AW6Q	971983	26-9470	RUFH-SA2400AT2-6 (A)	¥613,800 (¥558,000)
				オート	HT4223LRSSW6Q	971984	26-9500	RUFH-SA2400SAW2-6 (A)	¥556,600 (¥506,000)
					HT4223LRS4SW6Q	971985	26-9496	RUFH-SA2400SAT2-6 (A)	¥568,700 (¥517,000)
BOX	16号	11.6kW	3P	フルオート	HT2808BRSAW3Q-X	971989	26-9403	RUFH-B1610ARF2-3 (A)	¥570,900 (¥519,000)
		HT2808BFSAW3Q-X			935772	26-9399	RUFH-B1610ABF2-3 (A)	¥586,300 (¥533,000)	
	13号	9.3kW			HT2808BFSAW3Q-XB	935774	26-9381	RUFH-B1610AFF2-3 (A)	¥556,600 (¥506,000)
					HT2308BFSAW3Q-X	935773	26-9373	RUFH-B1310AFF2-3 (A)	¥556,600 (¥506,000)
HD	16号	14kW	1温度	—	HD2825ARSQ	936660	26-1854	RUH-A1610W	¥407,000 (¥370,000)
					HD2825ARS2Q	936661	26-1870	RUH-A1610A	¥419,100 (¥381,000)
					HD2825ARS4Q	936662	26-1862	RUH-A1610T	¥419,100 (¥381,000)
					HD2825AFSQ	936663	26-1897	RUH-A1610FF	¥422,400 (¥384,000)
暖専	—	23.8kW	6P	—	HS-2308BRSW6C	971246	26-9454	RH-K200W2-6 (A)	¥353,100 (¥321,000)
		11.6kW	6P		HS-1204CRSW6	971247	26-9429	RH-101W2-6 (B)	¥243,100 (¥221,000)
		5.81kW	1温度		HS-0725ARS	936637	26-1323	RH-62W	¥148,500 (¥135,000)


※この内容は2025年11月現在のものです。仕様及び価格に変更する場合がありますので、あらかじめご了承ください。

市販相当品 メーカー希望小売価格表 ⑦ [2025年11月]

4. 温水端末

	タイプ	天井開口	ミストサウナ	換気室数	BL 型式	マシンコード	品名コード	市販相当品型式とメーカー希望小売価格	税込 (税抜)
浴室暖房乾燥機	壁掛型	—	なし	1	HBD-4123BUSK-P	936389	26-5637	RBH-W415KP-BL	¥160,600 (¥146,000)
	天井埋込型	標準	あり	3	HBD-4124ACSKJ3MP	936585	26-1039	RBHM-C4102K3P	¥342,100 (¥311,000)
				2	HBD-4124ACSKJ2MP	936584	26-1021	RBHM-C4102K2P	¥335,500 (¥305,000)
				1	HBD-4124ACSK-JMP	936583	26-1013	RBHM-C4102K1P	¥317,900 (¥289,000)
		コンパクト		3	HBD-3324KCSKJ3MP	936592	26-1315	RBHM-C3302K3P	¥336,600 (¥306,000)
				2	HBD-3324KCSKJ2MP	936591	26-1307	RBHM-C3302K2P	¥328,900 (¥299,000)
				1	HBD-3324KCSK-JMP	936590	26-1293	RBHM-C3302K1P	¥291,500 (¥265,000)
				1	HBD-3324KCSK-MP	936589	26-1285	RBHM-C3302KP	¥290,400 (¥264,000)
		標準	なし	3	HBD-4124ACSKJ3P	936588	26-0971	RBH-C4102K3P	¥216,700 (¥197,000)
				2	HBD-4124ACSKJ2P	936587	26-0963	RBH-C4102K2P	¥199,100 (¥181,000)
		コンパクト		1	HBD-4124ACSK-JP	936586	26-0955	RBH-C4102K1P	¥167,200 (¥152,000)
				3	HBD-5424KCSKSJ3P	936598	26-1277	RBH-C3302WK3P	¥281,600 (¥256,000)
				2	HBD-5424KCSKSJ2P	936599	26-1268	RBH-C3302WK2P	¥268,400 (¥244,000)
				3	HBD-3324KCSKJ3P	936596	26-1234	RBH-C3302K3P	¥215,600 (¥196,000)
				2	HBD-3324KCSKJ2P	936595	26-1226	RBH-C3302K2P	¥188,100 (¥171,000)
				1	HBD-3324KCSK-JP	936594	26-1218	RBH-C3302K1P	¥158,400 (¥144,000)
				1	HBD-3324KCSK-P	936593	26-1209	RBH-C3302KP	¥152,900 (¥139,000)
				1	HBD-3324KCS-P	936597	26-1250	RBH-C3302P	¥139,700 (¥127,000)
脱暖	天埋	コンパクト	なし	—	HH-3322KCS-T	935991	26-6005	RBH-C3301T	¥130,900 (¥119,000)

※この内容は2025年11月現在のものです。仕様及び価格は変更する場合がありますので、あらかじめご了承ください。

 安全に関する ご注意	○ご使用の前に必ず「取扱説明書」をよくお読みのうえ、正しくお使いください。
	○このカタログに掲載の商品は一般家庭用です。 ○ガス熱源機の工事（ガス、水道、電気など）には、専門の資格が必要です。お買い上げの販売店、または専門業者にご依頼ください。配管等の据付け工事に不備があると事故の原因となることがあります。

熱源機を安全にお使いいただくために

○このカタログに掲載の熱源機は、ガス（都市ガス、またはプロパンガス）、電気AC100V、水（上水道、水压）が必要です。地域によってガス種が異なりますので、ご購入前に必ずガス種を確認のうえ、機器に表示してあるガス種以外は絶対に使用しないでください。

○このカタログに記載の熱源機、ソーラー対応ユニットはすべて、「給水装置の構造及び材質に関する省令」（平成15年4月1日施行）の鉛浸出新基準に適合しています。

○このカタログに掲載の給湯暖房用熱源機は、一般家庭仕様です。従って取付浴槽容積は、一般家庭用340リットルまでが限度です。（それ以上の浴槽は湯温かくはん性が落ちる場合があります）

○屋外式の機器は屋内に設置しないでください。また屋外式の排気筒を屋内に貫通させないでください。

○このカタログに掲載の熱源機は一般家庭用です。業務用として毎日長時間連続してお使いになると、熱源機の耐久年数が短くなることがあります。

○このカタログに掲載の商品は上水道用機器のため硬水（地下水・井戸水・温泉水など）で使用されますと、水質によっては本体内の配管内部に異物が付着し、故障することがあります。硬水で使用される場合は「耐硬水仕様品」をご使用ください。なお「耐硬水仕様品」および「標準仕様品」の硬水による故障、損傷での修理は、保証期間内でも有料となります。

○塩害地（海浜地区で潮風が直接当たる場所）では機器が正常に作動しなくなるおそれがあります。必ず「耐塩害仕様品」をご使用ください。なお「耐塩害仕様品」および「標準仕様品」の塩害による故障、損傷での修理は、保証期間内でも有料となります。

○このカタログに掲載のガス機器は、海拔1,000mまで使用できます。1,000m以上で使用する点火不良などの不具合が発生することがあります。

○AC100V電源を使用する機器において近所に強力な電波発生源（放送局、無線局など）がありますと、機器の運転に障害が生じる場合があります。

○設置完了後、機器の試運転を必ず行いお客様へ正しい使い方を説明してください。

○給水压150～600kPa（15～6kg/cm²）より低水压・高水压条件では使い勝手が悪くなる場合があります。シングルレバー水栓の開閉時に、水压・配管などの条件により、水撃が発生する場合があります。給水压は通水時の圧力で器具の種類によって異なる場合があります。

○熱源機の燃焼排ガス温度は、200℃程度あります。排気口付近には物等を近づけないように注意してください。機器損傷・火災の原因となることがあります。

○機器内に長時間たまっていた水は、飲用または調理に用いず雑用水としてお使いください。

○このカタログに掲載の熱源機は、水（上水道・水压）が必要です。断水時はおいだき、湯はり、たし湯、給湯はできません。○熱源機の設置につきましては、各種地方条例を確認し施行してください。くわしくは、販売店、最寄りのリンナイ支社・支店、営業所、出張所にご相談ください。

○熱源機を正しく安全にご使いいただくために、「設置工事説明書」をよく読んで必ず指定された工事を行ってください。

○ガスの配管工事は、ガス供給事業者の指定店へ依頼し施工してください。

○接続完了後は、ガス漏れのないことを必ず確認してください。

○ALC壁に直接機器を設置する場合は、音や振動が発生する場合があります。直接固定する場合は、防振壁掛金具や防振ゴムをご使用ください。くわしくは、最寄りのリンナイ支社・支店、営業所、出張所にご相談ください。

○揮発性化粧品（シリコン入りヘアスプレーなど）およびアンモニア、塩素、硫黄（いおう）、酸類など腐食性ガスの発生する場所（理美容院、クリーニング店、工場など）に機器を取付ける場合は、これらの影響を受けない場所に設置してください。この場合の故障・損傷での修理は、保証期間内でも有料となります。

○台所リモコンは無線子機を持つドアホンなど常時電波を発生する機器の近くに設置しないでください。BGM入力機能や通話機能を使用するとき、浴室リモコンから雑音が聞こえることがあります。やむを得ず設置する場合は、電波がリモコンに悪影響を与えないかどうかを現地確認の上、設置場所を決めてください。

○リモコンの時計機能の精度は月差±30秒（温度25℃の場合）です。誤差が生じた場合は合わせ直してください。無線LANルーターと接続することで時計を自動で設定します。

端末機器を安全にお使いいただくために

○本体銘板に表示してある電源（電圧・周波数）でご使用ください。表示以外の電源を使用すると故障の原因となることがあります。くわしくは、販売店、最寄りのリンナイ支社・支店、営業所、出張所にご相談ください。転居されたときも、電源の種類が一致していることを必ずお確かめください。

○このカタログに掲載の端末機器は一般家庭用です。業務用でお使いになりますと著しく機器の寿命を早めることがあります。

○端末機器はカタログに記載の用途以外では使用できません。

○熱源機の暖房回路には、開放式と密閉式があります。「密閉式暖房回路搭載」の表示のあるもの以外は、開放式です。開放式熱源機には、鉄製のパネルラジエータや鉄管配管等は腐食しますので使用しないでください。

○補助具は専用の付属品、あるいは指定のもの以外は使用しないでください。

床暖房について

○床暖房の上で長時間座ったり、寝そべると低温やけどのおそれがあります。とくに病人、お年寄り、乳幼児、皮膚の弱い方などには、ご家族の方が十分にご注意ください。

○ピアノなど重量物にはバットなどを敷いて一カ所に加重がかからないようにしてください。

○床暖房の上に、木製品（特に高価な物、精巧な調度品、家具など）を直置きしますと木製品に熱がこもり、ひずみ等が発生するおそれがあります。床と木製品の間に板1枚入れるなどして直置きしないようご注意ください。

○木製フローリングを仕上り材としてお使いの場合、フローリングの上に、カーペットなどの敷物を敷かないでください。

性能が発揮できない場合や、床暖房の熱がこもってフローリングが変形、変色することがあります。（ホットカーペットとの併用は絶対にしないでください。）

○床下木材の防虫処理をされる場合、床暖房および配管類に処理剤が付着すると処理剤の溶剤によって床暖房の性能が維持できなくなることがありますので、絶対に付着させないようにしてください。

ファンコンベクター・パネルヒータについて

○温風をじかに長時間からだにあてないようにしてください。低温やけどのおそれがあります。特に、病人、お年寄り、乳幼児、皮膚の弱い方などには、ご家族の方が十分にご注意ください。

○温風吹き出し口の前に物を置いたり、機器のエアフィルタ

部をふさがなくてください。温風温度が高くなり、床面の変色、ひびわれの原因となります。

○機器の上に物をのせたり、座ったりしないでください。

○お手入れの際は直接水をかけないでください。

○パネルヒータは使用中や使用直後に表面が高温になりますので手を触れないでください。やけどのおそれがあります。

浴室暖房乾燥機について

○浴室暖房乾燥機は浴室設置用です。温風吹出し温度を浴室用に高く設定してありますので、浴室以外の場所に設置すると、壁や天井クロスの変色やはがれが生じる場合があります。

○脱衣室専用タイプを浴室内に設置しないでください。湿気によりサビなど、機器の故障の原因になります。

○スプレー缶などを直接温風が当たるところに放置しないでください。熱によりスプレー缶の圧力が上がり、爆発などのおそれがあります。

○本体に火気を近づけたり、防かび剤、殺虫剤などをふきかけたりしないでください。火災や故障、サビのおそれがあります。

○半密閉式（CF・FE）のふろがまや湯沸器などが設置された浴室には使用できません。排気ガスが浴室内に逆流し、一酸化炭素中毒を起こすことがあります。

○長時間にわたり温風や送風をからだに直接あてないでください。「脱水状態」になったり、「低温やけど」のおそれがあります。

○温風吹き出し口をふさがなくてください。温風温度が高くなり浴室を傷めるおそれがあります。

○木質の浴槽・浴室には使用しないでください。暖房の温風や乾燥により、ひび割れなど破損の原因となる場合があります。

○故意に水をかけないでください。水がかかると感電のおそれがあります。

冬期の凍結について

○冬の厳寒期に熱源機内や配管の水が凍結すると破損事故がおこります。水たまりが凍るような日には、給湯栓から水を流し放しにして凍結予防措置をとってください。また、暖房温水配管破損を防止するために、自動的に熱源機内蔵の温水循環ポンプを運転し配管に水を循環させる機種、自動的にガスを燃焼させ、温水循環ポンプ運転する機種があります。くわしくは各機種の取扱説明書をご覧ください。

マイクロバブルバスユニット・ウルトラファインバブル給湯器について

○次のような方は使用しないでください。

- ・体力の弱っている方
- ・泥酔者
- ・睡眠薬を服用されている方
- ・医師から入浴を禁じられている方

○次のような方は医師に相談して許可を得てから使用してください。

- ・循環器（心臓や血管など）や呼吸器（肺や気管など）に疾患や障害がある方
- ・高血圧の方
- ・妊娠中の方

○入浴中に気分が悪くなった場合は、すみやかに使用を中止してください。重大な健康障害をおこすことがあります。

BL認定品 Better Livingの略称で、優良住宅用品として認定された商品です。



BL-bs認定品とは、一般財団法人ベターリビングが認定した優良住宅部品の中でも、環境保全などへの対応に優れた特長をもつ商品として認定されたものです。



認定番号 BLHS022025-D,DK,DKB,DR,DRK,DRKB……………暖房、暖房＋給湯、暖房＋給湯（おいだき機能付）、暖・冷房、暖・冷房＋給湯、暖・冷房＋給湯（おいだき機能付）
認定年月日 2021年1月13日

BL認定品についての注意事項

BL認定品は、設置する場所（適用範囲）を設定して設定基準などを規定しております。そのため、BL認定品を適用範囲外で使用される場合は、優良な部品としての性能など発揮できないことがあるとともに、BL認定制度に基づくBL認定品とはなりませんので、ご注意ください。なおBL認定品の設置場所（適用範囲）については工事説明書を参照ください。

BL認定品の適用範囲外で使用した場合、BL認定品の優遇措置が受けられなくなります。
・補修部品の保有期間短縮（10年→7年）
・保証期間の短縮（2年→1年）
・瑕疵保証と損害賠償に対応したBL保険の対象外

○ガス給湯機器の補修用性能部品の最低保有期間は製造打切後7年です。（BL認定品は製造打切後10年です。）



簡単・便利 電子データがおすすめ

最新情報はここからチェック！

東京ガスグループご販売店様向け専用カタログ
https://rinnai.jp/catalog/tokyogas_selection/

リンナイ株式会社 本社：〒454-0802 名古屋市中川区福住町2番26号 ホームページアドレス：<https://www.rinnai.co.jp>

故障・修理・製品についてのお問い合わせ

インターネットの場合

お問い合わせ・サポート

<https://www.rinnai.co.jp/contact/>



修理のお申し込み

<https://user.rinnai.co.jp/shuri/CUkeForm.aspx>



お電話の場合 お客様センター **0120-054321**

●修理の受付:365日24時間 ●お問い合わせ:月～土9:00～18:00 ※日祝及び当社指定休日を除く

携帯電話からはこちらにおかけください。
(通話料金が発生します。)



0570-550258

※PHS及びIP電話からはご利用いただけませんので、一般電話/携帯電話からお願いします。

保守点検についてのお問い合わせ

●受付時間:平日9:00～18:00 ※土日祝など当社指定休日を除く

保守点検コールセンター



0120-493110

間違い電話が多くなっております。お電話をいただく際には、番号を必ずお確かめのうえ、くれぐれもお間違いないようにお願いします。

○お求めは信用とゆきとどいたサービスの店

このカタログの掲載内容は、2025年11月現在のものです。

- 本カタログに掲載しております商品の価格は、希望小売価格です。オープン価格は希望小売価格を定めておりません。配送費、据付部材、据付工事費、使用済み商品の引取り費等は含まれておりません。
- ガス消費量、消費電力及び能力は、都市ガス13Aで表示していますが、ガス種により異なる場合があります。
- 本カタログはすべての商品、部材が掲載されたものではありません。
- 印刷物のため、実際の商品と異なることがありますのでご了承ください。
- 商品の価格及びデザイン、仕様は改善のため、予告なく変更する場合があります。
- 本カタログ掲載の商品写真は、警告・注意シール表示を省略している場合があります。