

アルコーブ設置型



屋外
壁掛
PS

24号	フルオート	RUFH-E2405AA (25-1741) 希望小売価格 ¥423,000 (税抜価格)
	オート	RUFH-E2405SAA (25-1809) 希望小売価格 ¥391,000 (税抜価格)
16号	フルオート	RUFH-E1615AA (25-2091) 希望小売価格 ¥403,000 (税抜価格)
	オート	RUFH-E1615SAA (25-2287) 希望小売価格 ¥371,000 (税抜価格)

※本体色:シャドーホワイトⅢ

専用オプション

配管カバー ROP-T101(K)SW(25-1181) ¥7,000(税抜価格)

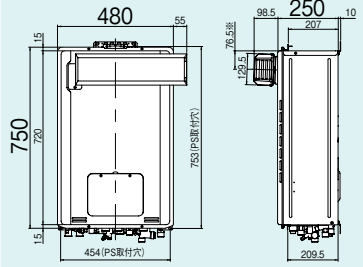
24号:アルコーブ扉内アダプタ UOP-TAR111(25-9731) ¥4,000(税抜価格)

16号:アルコーブ扉内アダプタ UOP-TAR85(25-9361) ¥9,500(税抜価格)

扉内設置用取付BOX UOP-3030(21-2778) ¥6,700(税抜価格)

●側方排気アダプタは付属です。

(設置上の注意)
左・右共通です。
扉内設置の場合は、アルコーブ扉内アダプタを使用してください。



※16号は66.5mm。

PS扉内設置型/PS前排气型



屋外
壁掛
PS

24号	フルオート	RUFH-E2405AT (25-1728) 希望小売価格 ¥423,000 (税抜価格)
	オート	RUFH-E2405SAT (25-1787) 希望小売価格 ¥391,000 (税抜価格)
16号	フルオート	RUFH-E1615AT (25-2071) 希望小売価格 ¥403,000 (税抜価格)
	オート	RUFH-E1615SAT (25-2261) 希望小売価格 ¥371,000 (税抜価格)

※本体色:シャドーホワイトⅢ

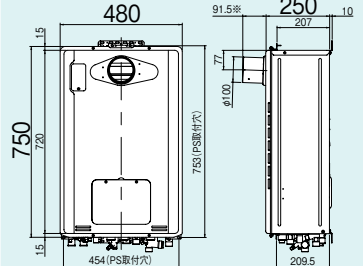
専用オプション

配管カバー ROP-T101(K)SW(25-1181) ¥7,000(税抜価格)

扉内設置用取付BOX UOP-3030(21-2778) ¥6,700(税抜価格)

(設置上の注意)
排気筒口径 / 24号…φ100、
16号…φ80(ともに排気延長不可)

●排気流速アップ対応品です。



※16号は94.5mm。16号の排気筒口径はφ80です。

PS扉内後方排气型



屋外
PS

24号	フルオート	RUFH-E2405AB (25-1753) 希望小売価格 ¥423,000 (税抜価格)
	オート	RUFH-E2405SAB (25-1817) 希望小売価格 ¥391,000 (税抜価格)
16号	フルオート	RUFH-E1615AB (25-2101) 希望小売価格 ¥403,000 (税抜価格)
	オート	RUFH-E1615SAB (25-2290) 希望小売価格 ¥371,000 (税抜価格)

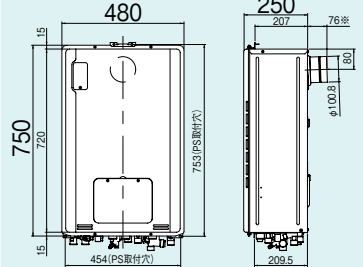
※本体色:シャドーホワイトⅢ

専用オプション

配管カバー ROP-T101(K)SW(25-1181) ¥7,000(税抜価格)

扉内設置用取付BOX UOP-3030(21-2778) ¥6,700(税抜価格)

(設置上の注意)
排気筒口径 / 24号…φ100、
16号…φ80 排気延長 / 7m4曲りまで
24号はφ100KP、16号はφ80KPの排気延長部材が必要です。



※16号は65mm。16号の排気筒口径はφ80です。

PS扉内上方排气型



屋外
壁掛
PS

24号	フルオート	RUFH-E2405AU (25-1736) 希望小売価格 ¥423,000 (税抜価格)
	オート	RUFH-E2405SAU (25-1790) 希望小売価格 ¥391,000 (税抜価格)
16号	フルオート	RUFH-E1615AU (25-2083) 希望小売価格 ¥403,000 (税抜価格)
	オート	RUFH-E1615SAU (25-2279) 希望小売価格 ¥371,000 (税抜価格)

※本体色:シャドーホワイトⅢ
※写真は排気アダプタのない状態です。

専用オプション

配管カバー ROP-T101(K)SW(25-1181) ¥7,000(税抜価格)

24号:排気アダプタ EFAH-B13KP(25-4550) ¥3,500(税抜価格)

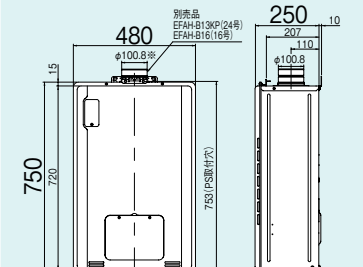
24号:直角エルボ EFLH-13(21-8469) ¥10,300(税抜価格)

16号:排気アダプタ EFAH-B16(25-5423) ¥3,500(税抜価格)

16号:直角エルボ EFLH-B16(25-6160) ¥10,300(税抜価格)

扉内設置用取付BOX UOP-3030(21-2778) ¥6,700(税抜価格)

(設置上の注意)
排気筒口径 / 24号…φ100、16号…φ80
排気延長 / 7m4曲りまで
排気アダプタEFAH-B13KP(25-4550)と24号はφ100KP、16号はφ80KPの排気延長部材が必要です。側方直出しの場合(L型サッシ使用)、24号は直角エルボEFLH-13(21-8469)、16号はEFLH-B16(25-6160)が必要です。



※16号の排気筒口径はφ80です。

PS扉内給排気延長型



PS
RF方式

24号	フルオート	RUFH-E2405AF (25-1761) 希望小売価格 ¥444,000 (税抜価格)
	オート	RUFH-E2405SAF (25-1820) 希望小売価格 ¥412,000 (税抜価格)
16号	フルオート	RUFH-E1615AF (25-2113) 希望小売価格 ¥424,000 (税抜価格)
	オート	RUFH-E1615SAF (25-2309) 希望小売価格 ¥392,000 (税抜価格)

※本体色:シャドーホワイトⅢ

専用オプション

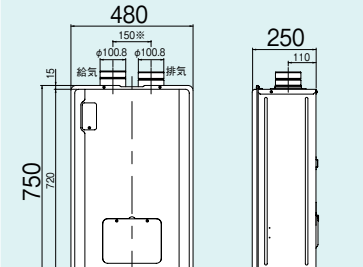
配管カバー ROP-T101(K)SW(25-1181) ¥7,000(税抜価格)

24号:φ100ベントトップ FFTB-100KPK(25-1782) ¥22,000(税抜価格)

16号:φ80ベントトップ TFB-80(D)…トーセツ株式会社製

扉内設置用取付BOX UOP-3030(21-2778) ¥6,700(税抜価格)

(設置上の注意)
給排気筒口径 / 24号…φ100、16号…φ80
給排気延長 / 2本管7m4曲りまで
24号はφ100KP給排気延長部材とφ100ベントトップ FFTB-100KPK(25-1782)、16号はφ80KP給排気延長部材とφ80ベントトップ TFB-80(D)が必要です。TFB-80(D)はトーセツ株式会社様より購入してください。給排気延長部材は壁厚の条件にあわせてお選びください。
PS扉内設置用です。
PS内の壁面および屋内には設置しないでください。



※16号は130mm。16号の給排気筒口径はφ80です。

カネ給湯暖房用熱源機
ECO ONE
カネ給湯暖房用熱源機
浴室暖房乾燥機
簡易温水マスト
床暖房
ファンコンベクター
パネルヒーター
関連部材・
施工不養生達成率・他
INDEX-索引1-